







***Consorzio per l'Area di Sviluppo Industriale di Agrigento***  
**CONTO CONSUNTIVO**  
**2007**





***Consorzio per l'Area di Sviluppo Industriale Agrigento***  
***CONTO DI BILANCIO***  
***2007***





**Consorzio per l'Area di Sviluppo Industriale Agrigento**  
***RENDICONTO FINANZIARIO DECISINALE***  
**2007**





***Consorzio per l'Area di Sviluppo Industriale Agrigento***  
***RENDICONTO FINANZIARIO GESTIONALE***  
***2007***





***Consorzio per l'Area di Sviluppo Industriale Agrigento***  
***CONTO ECONOMICO***  
***2007***





***Consorzio per l'Area di Sviluppo Industriale Agrigento***  
***STATO PATRIMONIALE***  
***2007***



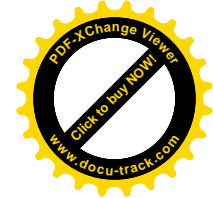

***Consorzio per l'Area di Sviluppo Industriale Agrigento***  
***NOTA INTEGRATIVA***  
***2007***



***Consorzio per l'Area di Sviluppo Industriale Agrigento***  
***SITUAZIONE AMMINISTRATIVA***  
***2007***



***Consorzio per l'Area di Sviluppo Industriale Agrigento***  
***RELAZIONE SULLA GESTIONE***  
***2007***

**AUTOSUFFICIENZA FINANZIARIA**

Indica la capacità dell'ente a recuperare in maniera autonoma (senza, cioè, il ricorso della Regione o altri enti) **risorse finanziarie:**

Le grandezze prese in considerazione sono:

**ENTRATE AUTONOME:**

Denominazione	Importo
Titolo I U.P.B.1°	0,00
Titolo I U.P.B. 2°	0,00
Titolo I U.P.B. 3°	207.805,50
Titolo I U.P.B. 4°	468.280,93
Titolo I U.P.B. 5°	41.629,90
Titolo I°U.P.B. 7	14.466,32
<b>TOTALE</b>	<b>732.182,65</b>

**ENTRATE COMPLESSIVE :**

Denominazione	Importo
Totale Titolo I	1.858.087,35
Totale Titolo II	258.419,07
Totale Titolo III	7.865,00
Totale Titolo IV	-
Totale Titolo V	440.756,37
<b>TOTALE</b>	<b>2.565.127,79</b>

Entrate autonome	732.182,65	<b>28,54%</b>
Entrate complessive	2.565.127,79	

Indica l'incidenza delle entrate autonome sulle entrate complessive

**ENTRATE DERIVATE**

Denominazione	Importo
Titolo II U.P.B. 1	63.895,46
Titolo II U.P.B.2	-
Titolo II U.P.B. 3	138.546,86
Titolo II U.P.B. 4	55.976,75
	-
<b>TOTALE</b>	<b>258.419,07</b>

Entrate derivate	258.419,07	<b>10,07%</b>
Entrate complessive	2.565.127,79	

Indica quanta parte delle entrate complessive dell'ente deriva da contributi esterni.

**DIPENDENZA DA CONTRIBUTI REGIONALI NON VINCOLATI****CONTRIBUTI REGIONALI NON VINCOLATI:**

Denominazione	Importo
Titolo 1°U.P.B. 1	1.125.904,70
<b>TOTALE</b>	<b>1.125.904,70</b>

Contributi regionali non vincolati	1.125.904,70	<b>43,89%</b>
Entrate complessive	2.565.127,79	

Indica il peso che i contributi regionali non vincolati hanno sulle entrate complessive.

**DIPENDENZA DA CONTRIBUTI DA ALTRI ENTI****CONTRIBUTI DA ALTRI ENTI**

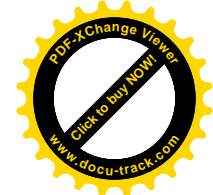

Denominazione	Importo
Titolo1°U.P.B. 3	207.805,50
<b>TOTALE</b>	<b>207.805,50</b>

0,0%

Contributi altri enti  
Entrate complessive

<u>207.805,50</u>	<b>8,10%</b>
2.565.127,79	

Indica il peso che i contributi da  
altri enti hanno sulle entrate  
complessive.

**DIPENDENZA DA MUTUI A LUNGO TERMINE****ENTRATE PER L'ACCENSIONE DI MUTUI**

Denominazione	Importo
Titolo III°U.P.B. 1	-
<b>TOTALE</b>	<b>-</b>

Entrate per accensione di mutui	-	<b>0,00%</b>
Entrate complessive	2.565.127,79	

Indica il peso del ricorso al mercato per l'accensione di mutui

**SCOSTAMENTO DALLE PREVISIONI****ENTRATE ACCERTATE:**

Denominazione	Importo
Titolo I	1.858.087,35
Titolo II	258.419,07
Titolo III	7.865,00
Titolo IV	0,00
<b>TOTALE</b>	<b>2.124.371,42</b>

**ENTRATE PREVISTE:**

Denominazione	Importo
Titolo I	1.870.547,41
Titolo II	16.403.394,64
Titolo III	7.865,00
Titolo IV	0,00
<b>TOTALE</b>	<b>18.281.807,05</b>

Entrate accertate	2.124.371,42	<b>11,62%</b>
Entrate previste	18.281.807,05	

Indica lo scostamento delle entrate accertate sulle entrate previste in c/capitale

**ENTRATE ACCERTATE C/CAPITALE:**

Denominazione	Importo
Titolo II	258.419,07
<b>TOTALE</b>	<b>258.419,07</b>

**ENTRATE PREVISTE C/CAPITALE:**



Denominazione	Importo
Titolo II	16.403.394,64
<b>TOTALE</b>	<b>16.403.394,64</b>

Entrate accertate	258.419,07	<b>1,58%</b>
Entrate previste	16.403.394,64	

Indica lo scostamento delle entrate accertate sulle entrate previste in c/capitale

**CAPACITA' DI RISCOSSIONE****ENTRATE RISCOSE:**

Denominazione	Importo
Titolo I	1.639.576,07
Titolo II	234.988,12
Titolo III	0,00
Titolo IV	0,00
<b>TOTALE</b>	<b>1.874.564,19</b>





ENTRATE ACCERTATE:

Denominazione	Importo
Titolo I	1.858.087,35
Titolo II	258.419,07
Titolo III	7.865,00
Titolo IV	0,00
<b>TOTALE</b>	<b>2.124.371,42</b>

Entrate riscosse	1.874.564,19	<b>88,24%</b>
Entrate accertate	2.124.371,42	

Indica la capacità di riscossione delle entrate

**CAPACITA' DI RISCOSSIONE DEI CREDITI**

RESIDUI RISCOSSI:

Denominazione	Importo
Titolo I	415.856,33
Titolo II	232.539,18
Titolo III	0,00
Titolo IV	0,00
<b>TOTALE</b>	<b>648.395,51</b>

TOTALE RESIDUI ATTIVI AL 31/12/2006

Denominazione	Importo
Titolo I	1.048.932,81
Titolo II	1.942.417,09
Titolo III	10.888,48
Titolo IV	0,00
<b>TOTALE</b>	<b>3.002.238,38</b>

Residui riscossi 648.395,51 **21,60%** Indica la capacità di riscossione  
Totale residui attivi al 31/12/2006 3.002.238,38 dei crediti

**RAPPORTO DI COMPOSIZIONE PERCENTUALE DELLE SPESE COMPLESSIVE DELL'ENTE, SUDDIVISE TRA SPESA CORRENTE E SPESA IN C/CAPITALE.**

SPESA CORRENTE:

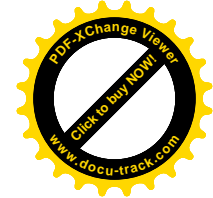

Denominazione	Importo	
Titolo I U.P.B. 1°	132.565,60	7,6%
Titolo I U.P.B. 2°	1.105.239,05	63,7%
Titolo I U.P.B. 3°	203.909,17	11,7%
Titolo I U.P.B. 4°	67.867,15	3,9%
Titolo I U.P.B. 5°	-	0,0%
Titolo I U.P.B. 6°	18.000,00	1,0%
Titolo I U.P.B. 6/2	16.258,60	0,9%
Titolo I U.P.B. 6/3	191.828,05	11,1%
Titolo I U.P.B. 6/4	-	
<b>TOTALE Titolo I</b>	<b>1.735.667,62</b>	<b>100,0%</b>

SPESA IN CONTO CAPITALE

Denominazione	Importo	
Titolo II U.P.B. 7/1°	30.000,00	10,6%
Titolo II U.P.B. 7/2°	63.642,35	22,5%
Titolo II U.P.B. 7/3°	-	0,0%
Titolo II U.P.B. 7/5°	189.215,13	66,9%
	-	0,0%
	-	0,0%
<b>TOTALE Titolo II</b>	<b>282.857,48</b>	<b>100,0%</b>

Spesa corrente 1.735.667,62 **85,99%** complessiva e destinata alla  
Spesa complessiva 2.018.525,10 spesa corrente. Al netto

Spesa in c/capitale 282.857,48 **14,01%** in c/capitale e destinata alla  
Spesa complessiva 2.018.525,10 spesa corrente. Al netto



**RAPPORTI DI COMPOSIZIONE PERCENTUALE DELLA SPESA COMPLESSIVA DELL'ENTE SUDDIVISE TRA SPESA DI FUNZIONAMENTO E SPESA PER INTERVENTI.**

**SPESE DI FUNZIONAMENTO:**

Denominazione	Importo	
Titolo I U.P.B. 1°	132.565,60	7,2%
Titolo I U.P.B. 2°	1.105.239,05	59,9%
Titolo I U.P.B. 3°	203.909,17	11,0%
Titolo I U.P.B. 4°	67.867,15	3,7%
Titolo I U.P.B. 5°	16.258,60	0,9%
Titolo I U.P.B. 6°	226.086,65	12,3%
<b>TOTALE SPESE DI FUNZIONAMENTO</b>	<b>1.751.926,22</b>	<b>94,9%</b>

**SPESE PER INTERVENTI:**

Denominazione	Importo	
Titolo I Categoria 9°	-	0,0%
Titolo II Categoria 11°	30.000,00	1,6%
Titolo II Categoria 12°	63.642,35	3,4%
<b>TOTALE SPESE PER INTERVENTI</b>	<b>93.642,35</b>	<b>5,1%</b>

<b>Totale spesa complessiva</b>	<b>1.845.568,57</b>	<b>100,0%</b>
---------------------------------	---------------------	---------------

Spese di funzionamento	1.751.926,22	<b>94,93%</b>
Totale spesa complessiva	1.845.568,57	

Indica il peso che hanno le spese di funzionamento sulla spesa complessiva

Spese per interventi	93.642,35	<b>5,07%</b>
Totale spesa complessiva	1.845.568,57	

Indica quanta parte della spesa complessiva è destinata agli interventi

**SPESA PER IL PERSONALE, IN TERMINI ASSOLUTI E IN PERCENTUALE RISPETTO AL COMPLESSO DELLE RISORSE DISPONIBILI**

**SPESA PER IL PERSONALE:**

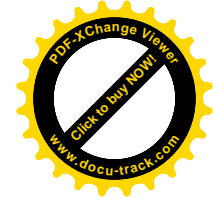

Denominazione	Importo
<b>Titolo I U.P.B.2 2°</b>	1.105.239,05
<b>Titolo II U.P.B.7/5°</b>	145.612,74
<b>TOTALE</b>	<b>1.250.851,79</b>

Spesa per il personale	1.250.851,79	<b>67,78%</b>
Totale spesa complessiva	1.845.568,57	

Indica l'incidenza delle spese per il personale sulle spese complessive

Spesa per il personale	1.250.851,79	<b>72,07%</b>
Spesa corrente	1.735.667,62	

Indica l'incidenza delle spese per il personale sulle spese correnti

**SPESE PER IL RIMBORSO DI MUTUI**

Denominazione	Importo
Titolo III U.P.B. 1°	-
<b>TOTALE</b>	<b>-</b>

Rimborso di mutui  
Spese complessive

0,00  
1.845.568,57

**0,00%**

Indica il peso che ha la  
restituzione di mutui

**CAPACITA' DI ESTINZIONE DEI DEBITI**

RESIDUI PAGATI:

Denominazione	Importo
Titolo I	99.784,97
Titolo II	236.051,64
Titolo III	0,00
Titolo IV	0,00
<b>TOTALE</b>	<b>335.836,61</b>

TOTALE RESIDUI PASSIVI AL 31/12/2006

Denominazione	Importo
Titolo I	485.099,99
Titolo II	1.783.907,18
Titolo III	766.447,18
Titolo IV	0,00
<b>TOTALE</b>	<b>3.035.454,35</b>

Residui pagati

335.836,61

**11,06%**

Totale residui passivi al 31/12/2006

3.035.454,35

Indica la capacità di estinguere i  
debiti

**CAPACITA' DI PAGAMENTO**

TOTALE PAGAMENTI

Denominazione	Importo
Titolo I	1.523.190,88
Titolo II	341.494,39
Titolo III	0,00
Titolo IV	0,00
<b>TOTALE</b>	<b>1.864.685,27</b>

TOTALE IMPEGNI

Denominazione	Importo
Titolo I	1.735.667,62
Titolo II	282.857,48
Titolo III	71.760,46
Titolo IV	0,00
<b>TOTALE</b>	<b>2.090.285,56</b>

Totale pagamenti

1.864.685,27

**89,21%**

Totale impegni

2.090.285,56

Indica la capacità di pagare gli  
impegni assunti entro l'esercizio  
finanziario


**DIFFERENZA TRA ENTRATE CORRENTI E SPESE CORRENTI, IN TERMINI ASSOLUTI ED IN PERCENTUALE.**

Entrate correnti

2.116.506,42

**121,94%**

Indica quanta parte delle spese  
correnti sono finanziate dalle  
entrate correnti






Spese correnti

Indici\_bilancio\_ASI\_AG\_2007

1.735.667,62 **121,94%**

Indica quanta parte delle spese correnti sono finanziate dalle entrate correnti



**EQUILIBRIO DI CASSA**

TOTALE PAGAMENTI:

Denominazione	Importo
Titolo I	1.523.190,88
Titolo II	341.494,39
Titolo III	0,00
Titolo IV	0,00
<b>TOTALE</b>	<b>1.864.685,27</b>

TOTALE RISCOSSIONI:

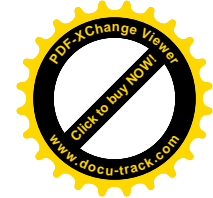

Denominazione	Importo
<b>Fondo iniziale di cassa</b>	420,30
Titolo I	1.639.576,07
Titolo II	234.988,12
Titolo III	0,00
Titolo IV	0,00
Titolo V	434.735,21
<b>TOTALE</b>	<b>2.309.719,70</b>

Totale pagamenti  
Totale riscossioni

1.864.685,27  
2.309.719,70

**80,73%**

Indica l'equilibrio di cassa



**Asi**

**CONSORZIO PER L'AREA DI  
SVILUPPO INDUSTRIALE DELLA  
PROVINCIA DI AGRIGENTO**

*Relazione del Collegio dei Revisori dei Conti sulla  
deliberazione di Comitato Direttivo di presa d'atto delle  
risultanze del*

**RENDICONTO  
Esercizio Finanziario 2007**

**Il Collegio dei Revisori dei Conti**

**Il Collegio dei Revisori dei Conti**

*Dott. Giuseppe Amato (Presidente)*

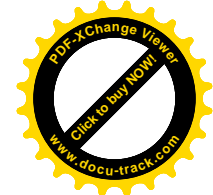

\_\_\_\_\_

*Sig. Acquaviva Domenico (Componente)*

\_\_\_\_\_

*Rag. Cutrone Girolamo (Componente)*

\_\_\_\_\_



## INTRODUZIONE


Il Conto consuntivo dell'esercizio finanziario 2007 dell'Ente è stato elaborato in conformità alle disposizioni di cui al Decreto del Presidente della Regione Siciliana n. 729 del 29/05/2006

Lo stesso è stato trasmesso al Collegio il 30 Giugno u.s. e risulta debitamente corredato della seguente documentazione:

- 1) Conto di bilancio:
  - a) rendiconto finanziario decisionale;
  - b) rendiconto finanziario gestionale;
- 2) Conto economico;
- 3) Stato Patrimoniale;
- 4) la nota integrativa;
- 5) la situazione amministrativa;
- 6) la relazione sulla gestione;

L'organo di controllo contabile, ha potuto riscontrare:

- l'equilibrio tra gli accertamenti di entrata e gli impegni di spesa dei capitoli rientranti nei Titoli delle Partite di Giro si è verificato in tutti i capitoli ad eccezione del capitolo 463 "Iva in uscita" per una differenza di € 3.472,77, tale differenza determina un maggiore credito iva che deve essere inserito in occasione della presentazione dell'unico 2008.
- l'assenza di impegni di spesa eccedenti il limite autorizzato, corrispondente con lo stanziamento definitivo del relativo capitolo di spesa;
- l'assenza di residui passivi sui capitoli di spesa afferenti gli stipendi ed altri assegni fissi;
- l'assenza di residui attivi sui capitoli di entrata relativi alle ritenute erariali e previdenziali



– che gli uffici consortili hanno provveduto ad effettuare il riaccertamento dei residui attivi e passivi, che risulta formalizzato nella delibera di approvazione del conto consuntivo 2007.



Il Collegio dei Revisori, per quanto concerne la gestione finanziaria, evidenzia che:

- risultano emessi n. 291 reversali e n. 853 mandati;
- i titoli di spesa sono stati emessi a seguito di determinazioni dirigenziali e sono stati regolarmente estinti;
- non è stato effettuato il ricorso all'anticipazione di tesoreria;
- i pagamenti e le riscossioni, coincidono con il conto del tesoriere dell'ente, Banca Monte dei Paschi di Siena, le risultanze contabili di cassa si compendiano nel seguente riepilogo:

### **b) Risultati della gestione**

#### **Quadro riassuntivo della gestione finanziaria**

<b>SITUAZIONE AMMINISTRATIVA</b>		
<b>CONSISTENZA DI CASSA ALL'INIZIO ESERCIZIO</b>		<b>420,30</b>
<b>RISCOSSIONI IN CONTO COMPETENZA</b>	<b>1.638.418,21</b>	
<b>RISCOSSIONI IN CONTO RESIDUI</b>	<b>670.881,19</b>	
		<b>2.309.299,40</b>
<b>PAGAMENTI IN CONTO COMPETENZA</b>	<b>1.966.352,55</b>	
<b>PAGAMENTI IN CONTO RESIDUI</b>	<b>340.649,89</b>	
		<b>2.307.002,44</b>
<b>CONSISTENZA DI CASSA A FINE ESERCIZIO</b>		<b>2.717,26</b>
<b>RESIDUI ATTIVI DEGLI ESERCIZI PRECEDENTI</b>	<b>2.498.612,42</b>	
<b>RESIDUI ATTIVI DELL'ESERCIZIO</b>	<b>926.709,58</b>	



		<b>3.425.322,00</b>
<b>RESIDUI PASSIVI DEGLI ESERCIZI PRECEDENTI</b>	<b>2.822.198,14</b>	
<b>RESIDUI PASSIVI DELL'ESERCIZIO</b>	<b>568.132,91</b>	
		<b>-3.390.331,05</b>
<b>AVANZO D'AMMINISTRAZIONE A FINE ESERCIZIO</b>		<b>37.708,21</b>

L'avanzo di amministrazione è altresì riscontrabile dall'analisi dai seguenti risultati riferiti sia alla gestione di competenza che alla gestione dei residui relativi agli esercizi precedenti:

### **Gestione di competenza**

Totale accertamenti di competenza	+€	2.565.127,79
Totale impegni di competenza	-€	2.534.485,46
Differenza	+€	30.642,33
Avanzo al 1.1.2006	+€	7.065,88
<b>SALDO GESTIONE COMPETENZA</b>	+€	<b>37.708,21</b>

### **Gestione dei residui**

Minori residui attivi riaccertati	- €	0
Minori residui passivi riaccertati	+ €	0
<b>SALDO GESTIONE RESIDUI</b>	- €	<b>0</b>

### **Riepilogo**


SALDO GESTIONE COMPETENZA	€	37.708,21
SALDO GESTIONE RESIDUI	- €	0,00
<b>AVANZO DI AMMINISTRAZIONE AL 31.12.2007</b>	+€	<b>37.708,21</b>

L'avanzo, aumentato dei residui attivi e diminuito dei residui passivi entrambi al 31/12/2007, può essere utilizzato, previa apposita delibera di assestamento nel corso dell'anno finanziario 2007 per le seguenti finalità:

- copertura del deficit delle risorse accantonate per l'indennità di buonuscita del personale.

**Nel rispetto delle norme vigenti per l'esercizio 2007 sono stati rispettati i vincoli imposti e più specificatamente:**

**1) la spesa corrente, fatta eccezione per le spese relative agli stipendi, assegni, pensioni ed altre spese fisse o aventi natura obbligatoria, non può superare la corrispondente spesa impegnata nel 2005 oltre alla contestuale compressione del 10%;**



<b>Spese correnti conto consuntivo 2005</b>		<b>Spesa corrente bilancio di previsione 2007</b>	
<b>Somme impegnate</b>	<b>€. 1.643.318,83</b>	<b>Somme impegnate</b>	<b>€. 1.601.681,60</b>
<b>Spese per gli organi</b>	<b>€. -126.073,00</b>	<b>Spese per gli organi</b>	<b>€. -151.000,00</b>
<b>Spese per il personale</b>	<b>€. -1.015.297,19</b>	<b>Spese per il personale</b>	<b>€. -1.071.271,33</b>
<b>Spese per pensioni</b>	<b>€. -69.299,11</b>	<b>Spese per pensioni</b>	<b>€. -68.187,82</b>
<b>Differenza</b>	<b>€. 432.649,53</b>	<b>Differenza</b>	<b>€. 311.222,45</b>

Dai dati sopra menzionati l'ente ha compresso le spese correnti, che paragonate agli impegni del conto consuntivo 2005 risulta una riduzione netta del 28,06%.

2) Le spese inerenti le pubbliche relazioni, convegni, manifestazioni, pubblicità e spese di rappresentanza, non possono superare il 40% della spesa impegnata nell'anno 2005;

<b>Impegno conto consuntivo 2005</b>		<b>Somme previste bilancio di previsione 2007</b>	
<b>€.</b>	<b>0,00</b>	<b>€.</b>	<b>18.000,00</b>

A seguito delle nuove disposizioni l'importo previsto è stato portato interamente in diminuzione nel corso dell'esercizio 2007, stante che nel 2005 non si era manifestato nessun impegno.

3) Per l'anno 2007 gli incarichi di studio e di consulenza a soggetti esterni in misura non superiore al 50% della relativa spesa sostenuta nell'anno 2005.



<b>Impegno conto consuntivo 2005</b>		<b>Somme previste bilancio di previsione 2007</b>	
<b>€.</b>	<b>5.000,00</b>	<b>€.</b>	<b>10.000,00</b>

A seguito delle nuove disposizioni l'importo previsto è stato portato a € 2.500,00, con assestamento nel corso dell'esercizio 2007, pari al 50% delle somme impegnate a tale titolo nel corso del 2005.

#### SITUAZIONE DI CASSA

Nel corso dell'esercizio in esame il collegio dei revisori ha effettuato le verifiche di rito per quanto concerne le verifiche di cassa:

<b>DESCRIZIONE</b>	<b>TESORERIA</b>	<b>TFR</b>	<b>TOTALE</b>
<b>SALDO INIZIO ESERCIZIO</b>	<b>€. 270,27</b>	<b>€. 150,03</b>	<b>€. 420,30</b>
<b>INCASSI REVERSALI (RESIDUI)</b>	<b>€. 670.881,19+</b>		
<b>INCASSI REVERSALI</b>			



<b>COMPETENZA</b>	<b>€. 1.638.418,21+</b>		<b>€. 2.309.299,40</b>
<b>PAGAMENTI MANDATI (RESIDUI)</b>	<b>€. 340.649,89-</b>		
<b>PAGAMENTI MANDATI (COMPETENZA)</b>	<b>€. 1.966.352,55-</b>		<b>€. 2.307.002,44</b>
<b>CONSISTENZA DI CASSA</b>	<b>€. 2.567,23</b>	<b>€. 150,03</b>	<b>€. 2.717,26</b>

## **Analisi del bilancio per indici**

Dall'esame degli indici allegati emerge che il Consorzio ha conseguito una discreta autosufficienza finanziaria, realizzando entrate autonome per il 28,54% rispetto alle entrate complessive, mentre le entrate provenienti da altri Enti si attestano al 51,99% delle entrate complessive. Si deve inoltre evidenziare che i contributi regionali, sebbene limitatamente a quelli non vincolati, risultano essere il 43,89% delle entrate complessive al netto delle partite di giro.

Per quanto riguarda il rapporto fra le spese di funzionamento e le spese per interventi si deve osservare che assorbono rispettivamente il 85,99% e il 14,01% rispetto al totale delle spese in argomento. Inoltre, in ordine alle spese per il personale, è il caso di evidenziare che l'Ente, da questo punto di vista, può vantare un buon risultato, rappresentato dalla destinazione del 67,78% alle spese per il personale rispetto alle spese complessive, al netto delle partite di giro. Sempre in ordine alle spese per il personale, si osserva che le stesse rappresentano il 72,07% delle spese correnti.

Di rilievo è la capacità di pagare gli impegni entro l'esercizio finanziario che si attesta all'89,21%

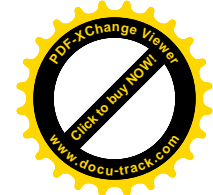

## **CONTO ECONOMICO**

Nel Conto Economico, sono rilevati i componenti positivi e negativi secondo criteri di competenza economica così come previsto dallo schema tipo allegato al decreto interassessoriale.

## **SITUAZIONE PATRIMONIALE**

Nel conto del patrimonio, sono rilevati gli elementi dell'attivo e del passivo, nonché le variazioni che gli elementi patrimoniali hanno subito per effetto della gestione.

## **CONSIDERAZIONI, RILIEVI E PROPOSTE**



Il Collegio suggerisce all'Ente di:

- adoperarsi allo scopo di velocizzare e rendere più efficienti sia le riscossioni che i pagamenti rilevato l'alto livello dei residui sia attivi che passivi;

## **CONCLUSIONI**

Tenuto conto di tutto quanto esposto, rilevato e proposto si esprime parere favorevole per l'approvazione del rendiconto dell'esercizio finanziario 2007 da parte del Consiglio Generale.

Agrigento 02/07/2008

### **Il Collegio dei Revisori dei Conti**

*DOTT. Giuseppe Amato (Presidente)*



---

*Sig Acquaviva Domenico. (Componente)*

---

*Rag. Cutrone Girolamo (Componente)*

---



CONSORZIO PER L'AREA DI SVILUPPO INDUSTRIALE  
 della Provincia di Agrigento  
 - Ente Pubblico non economico -

Oggetto: Proposta di Delibera del Comitato Direttivo: Approvazione Conto Consuntivo 2007

Il Dirigente dell' U.O. B. Contabile

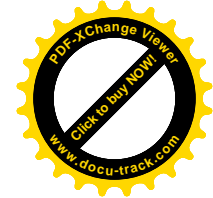

- VISTO lo Statuto consortile;
- VISTA la Legge Regionale n. 1/84;
- VISTO il Decreto del Presidente della Regione Siciliana n. 729 del 29/05/2006;
- VISTA la determinazione n. 30 del 05/05/2008 dell'U.O. Contabile, fatta propria dal Comitato Direttivo, riguardante il riaccertamento dei residui attivi e passivi ,che allegata alla presente proposta ne fa parte integrante;
- VISTO il rendiconto consuntivo di questo Consorzio relativo all'anno 2007,predisposto dall'U.O. contabile e composto da:

- 1)Conto di bilancio:
    - a) rendiconto finanziario decisionale;
    - b) rendiconto finanziario gestionale;
  - 2) Conto economico;
  - 3) Stato Patrimoniale;
  - 4) la nota integrativa;
  - 5) la situazione amministrativa;
  - 6) la relazione sulla gestione;
- Per i motivi espressi in premessa

**SI PROPONE**

1. Predisporre gli atti per l'approvazione del Conto Consuntivo relativo all'anno 2007, da parte del Consiglio generale, con le seguenti risultanze finali:

<b>SITUAZIONE AMMINISTRATIVA</b>		
<b>CONSISTENZA DI CASSA ALL'INIZIO ESERCIZIO</b>		<b>420,30</b>
<b>RISCOSSIONI IN CONTO COMPETENZA</b>	<b>1.638.418,21</b>	
<b>RISCOSSIONI IN CONTO RESIDUI</b>	<b>670.881,19</b>	
		<b>2.309.299,40</b>





CONSORZIO PER L'AREA DI SVILUPPO INDUSTRIALE  
della Provincia di Agrigento  
- Ente Pubblico non economico -

<b>PAGAMENTI IN CONTO COMPETENZA</b>	<b>1.966.352,55</b>	
<b>PAGAMENTI IN CONTO RESIDUI</b>	<b>340.649,89</b>	
		<b>-2.307.002,44</b>
<b>CONSISTENZA DI CASSA A FINE ESERCIZIO</b>		<b>2.717,26</b>
<b>RESIDUI ATTIVI DEGLI ESERCIZI PRECEDENTI</b>	<b>2.498.612,42</b>	
<b>RESIDUI ATTIVI DELL'ESERCIZIO</b>	<b>926.709,58</b>	
		<b>3.425.322,00</b>
<b>RESIDUI PASSIVI DEGLI ESERCIZI PRECEDENTI</b>	<b>2.822.198,14</b>	
<b>RESIDUI PASSIVI DELL'ESERCIZIO</b>	<b>568.132,91</b>	
		<b>-3.390.331,05</b>
<b>AVANZO D'AMMINISTRAZIONE A FINE ESERCIZIO</b>		<b>37.708,21</b>

2. Prendere atto della determinazione dell'U.O. contabile n. 30 del 05/05/2008, fatta propria dal Comitato Direttivo, riguardante il riaccertamento dei residui attivi e passivi, che allegata alla presente proposta ne fa parte integrante;
3. Dare atto che i residui attivi da inserire nel rendiconto finanziario ammontano ad €. 3.169.493,61
4. Dare atto che i residui passivi da inserire nel rendiconto finanziario ammontano ad €. 3.162.848,03;

Il Dirigente dell' U.O.B. Contabile  
(Rag. Rosario Gibilaro)



CONSORZIO PER L'AREA DI SVILUPPO INDUSTRIALE  
della Provincia di Agrigento  
- Ente Pubblico non economico -

## DETERMINAZIONE N. 30 DEL 05/05/2008

**Oggetto: Conto Consuntivo 2007- Riaccertamento residui attivi e passivi**

### IL DIRIGENTE DELL'UNITA' OPERATIVA CONTABILE

**VISTA** la L.R. n. 1/84;

**VISTO** lo Statuto Consortile;

**VISTO** il Decreto del Presidente della Regione siciliana n. 729 del 29/05/2006;

Considerato che prima dell'inserimento dei residui attivi e passivi nel conto di bilancio l'Ente deve procedere all'operazione di riaccertamento degli stessi, consistente nella revisione delle ragioni del mantenimento in tutto o in parte;

Considerato, altresì, che sulla scorta della documentazione esistente si è provveduto:

**-Per i residui attivi a valutarne accuratamente la consistenza e l'esigibilità, procedendo:**

-Alla eliminazione di quelli ritenuti in tutto o in parte di dubbia esigibilità, inesigibili, insussistenti e/o prescritti; l'allegato prospetto 1 indica la situazione dei residui attivi da inserire nel conto di bilancio;

**Per i residui passivi a valutarne la consistenza e procedendo:**

-Alla eliminazione di tutte le economie di spesa rispetto agli impegni assunti, accertate nella fase della liquidazione costituenti i residui passivi insussistenti, mentre sono state verificate tutte le somme regolarmente impegnate o in attesa della liquidazione e/o pagamento. L'allegato prospetto 2 indica la situazione dei residui passivi da inserire nel conto di bilancio;

Ritenuto che i residui attivi e passivi da riportare nell'ambito del conto di bilancio riferito all'esercizio finanziario 2007 sono riepilogati distintamente per ciascun anno di formazione;

Per i motivi espressi in premessa;

### **DETERMINA**

Dare atto che i residui attivi e passivi da inserire nel conto di bilancio riferito all'esercizio finanziario 2007 a seguito del riaccertamento operato sono quelli indicati negli allegati prospetti riepilogativi e più specificatamente:

Elenco dei residui attivi all' 01.01.2007 € 3.169.493,61;



Elenco dei residui passivi all' 01.01.2007 € 3.162.848,03;

Il Dirigente dell' U.O.B. Contabile  
(Rag. Rosario Gibilaro)

92100 Agrigento – zona Industriale, Piazza Trinacria – Telefono 0922-445111 Fax 0922-445331

E-mail [info@asiagrigento.it](mailto:info@asiagrigento.it) sito [www.asiagrigento.it](http://www.asiagrigento.it)



Partita IVA e C.F. 00251800843





## CONSORZIO PER L'AREA DI SVILUPPO INDUSTRIALE DELLA PROVINCIA DI AGRIGENTO

### ELENCO DEI RESIDUI ATTIVI ANNO 2006



Esercizi	Cap	Denominazione	Res. Attivi anni preceden/	Residui attivi riscossi	Residui attivi inesigib/cancel	Residui attivi da riscuotere	Residui attivi 2006	T O T A L E
2005	031	Contributi spese di funzionamento	€ 147.868,77	-€ 147.863,86	-€ 4,91			€ -
<b>2006</b>	<b>031</b>	<b>Contributi spese di funzionamento</b>					<b>€ 209.665,12</b>	<b>€ 209.665,12</b>
2003	041	Contributi c/eserc Comuni Provincia	€ 1.691,07	-€ 154,00		€ 1.537,07		€ 1.537,07
2004	041	Contributi c/eserc Comuni Provincia	€ 13.976,50	-€ 12.695,00		€ 1.281,50		€ 1.281,50
2005	041	Contributi c/eserc Comuni Provincia	€ 82.188,64	-€ 81.088,64		€ 1.100,00		€ 1.100,00
<b>2006</b>	<b>041</b>	<b>Contributi c/eserc Comuni Provincia</b>					<b>€ 23.134,00</b>	<b>€ 23.134,00</b>
2002	051	Contributi c/eserc da altri Enti	€ 1.019,11			€ 1.019,11		€ 1.019,11
2003	051	Contributi c/eserc da altri Enti	€ 3.015,57			€ 3.015,57		€ 3.015,57
2004	051	Contributi c/eserc da altri Enti	€ 3.830,00	€ -		€ 3.830,00		€ 3.830,00
2005	051	Contributi c/eserc da altri Enti	€ 28.547,00	-€ 24.714,20		€ 3.832,80		€ 3.832,80
<b>2006</b>	<b>051</b>	<b>Contributi c/eserc da altri Enti</b>					<b>€ 28.547,00</b>	<b>€ 28.547,00</b>
2000	075	Ricavi affitto terreni e rustici ind.li	€ 24.399,13			€ 24.399,13		€ 24.399,13
2001	075	Ricavi affitto terreni e rustici ind.li	€ 52.488,40	-€ 52.479,00	-€ 9,40	€ -		€ -
2002	075	Ricavi affitto terreni e rustici ind.li	€ 35.833,31	-€ 35.793,52	-€ 39,79	€ -		€ -
2003	075	Ricavi affitto terreni e rustici ind.li	€ 61.430,05	-€ 54.667,39		€ 6.762,66		€ 6.762,66
2004	075	Ricavi affitto terreni e rustici ind.li	€ 123.149,44	-€ 28.293,31		€ 94.856,13		€ 94.856,13
2005	075	Ricavi affitto terreni e rustici ind.li	€ 305.916,60	-€ 68.553,69		€ 237.362,91	€ -	€ 237.362,91
<b>2006</b>	<b>075</b>	<b>Ricavi affitto terreni e rustici ind.li</b>					<b>€ 268.376,36</b>	<b>€ 268.376,36</b>
2002	101	Ricavi affitto locali consortili	€ 25.198,61			€ 25.198,61		€ 25.198,61
2003	101	Ricavi affitto locali consortili	€ 8.833,65			€ 8.833,65		€ 8.833,65
2004	101	Ricavi affitto locali consortili	€ 35.293,00	-€ 4.849,37		€ 30.443,63		€ 30.443,63
2005	101	Ricavi affitto locali consortili	€ 58.017,19	-€ 20.015,40		€ 38.001,79		€ 38.001,79
<b>2006</b>	<b>101</b>	<b>Ricavi affitto locali consortili</b>					<b>€ 37.735,77</b>	<b>€ 37.735,77</b>
2005	124	Recuperi e rimborsi diversi	€ 2.046,11		-€ 2046,11	€ -		€ -
2004	126	Rimborso d'imposta	€ 14.398,59		-€ 14.398,59	€ -		€ -
<b>2006</b>	<b>161</b>	<b>Alienazione di terreni consortili.</b>					<b>€ 223.107,40</b>	<b>€ 223.107,40</b>
<b>2006</b>	<b>165</b>	<b>Alienazione di strade ed infrastrut.</b>					<b>€ 160.000,00</b>	<b>€ 160.000,00</b>
2003	183	Alienazione di mobili e macchine uff.	€ 250,00			€ 250,00		€ 250,00
2005	225	Somme ricevute dall'istituto di assicur..	€ 250.900,00			€ 250.900,00		€ 250.900,00







2006	225	Somme ricevute dall'istituto INA					€ 196.605,57	€ 196.605,57
Esercizio	Cap.	Denominazione	Res. Attivi	Residui attivi	Residui attivi	Residui attivi	Residui attivi	T O T A L E
			anni preceden/	riscossi	inesigib/cancel	da riscuotere	2006	
2002	262	Trasferimenti per la costruzione..	€ 7.395,06	-€ 3.451,50		€ 3.943,56		€ 3.943,56
2003	262	Trasferimenti per la costruzione ...	€ 12.763,68			€ 12.763,68		€ 12.763,68
2005	262	Trasferimenti per la costruzione ...	€ 30.447,05			€ 30.447,05		€ 30.447,05
2005	262	Trasferimenti per la costruzione ...	€ 1.825.464,93	-€ 995.878,19	-€ 4.969,22	€ 824.617,52		€ 824.617,52
<b>2006</b>	<b>262</b>	<b>Trasferimenti per la costruzione ...</b>					<b>€ 91.129,17</b>	<b>€ 91.129,17</b>
2001	312	Trasferimenti per la costruzione ...	€ 13.608,03		-€ 13.608,03		€ -	€ -
2004	312	Trasferimenti per la costruzione ...	€ 23.420,34		-€ 23.420,34			€ -
2005	312	Trasferimenti per la costruzione ...	€ 119.334,83	-€ 6.964,28		€ 112.370,55		€ 112.370,55
2000	314	Trasfer per costruz di fognature	€ 849,23		-€849,23	€ -		€ -
2003	314	Trasfer per costruz di fognature	€ 3.976,30		-€ 3.976,30	€ -		€ -
2004	314	Trasfer per costruz di fognature	€ 5.319,33		-€ 5.319,33	€ -		€ -
2005	314	Trasfer per costruz di fognature	€ 2.000,00		-€ 2.000,00	€ -		€ -
<b>2006</b>	<b>314</b>	<b>Trasfer per costruz di fognature</b>					<b>€ 10.229,44</b>	<b>€ 10.229,44</b>
2000	316	Trasferimenti.....	€ 16.787,98		-€ 16.787,98	€ -		€ -
2001	316	Trasferimenti.....	€ 2.582,28		-€ 2.582,28	€ -		€ -
2005	316	Trasferimenti.....	€ 653,98			€ 653,98		€ 653,98
<b>2006</b>	<b>316</b>	<b>Trasferimenti</b>					<b>€ 25.399,17</b>	<b>€ 25.399,17</b>
2003	351	Riscossione di depositi cauzionali	€ 4.929,15			€ 4.929,15		€ 4.929,15
2004	351	Riscossione di depositi cauzionali	€ 5.959,33			€ 5.959,33		€ 5.959,33
2001	380	Riscossione di somme c/Terzi	€ 7.622,90		-€ 7.622,90	€ -	€ -	€ -
2002	380	Riscossione di somme c/Terzi	€ 13.710,99		-€13.710,99	€ -	€ -	€ -
2003	380	Riscossione di somme c/Terzi	€ 31.693,50		-€31.693,50	€ -	€ -	€ -
2004	380	Riscossione di somme c/Terzi	€ 44.926,22		-€44.926,22	€ -	€ -	€ -
2005	380	Riscossione di somme c/Terzi	€ 91.596,83	-€85.918,40	-€ 5.678,43	€ -	€ -	€ -
<b>2006</b>	<b>380</b>	<b>Riscossione di somme c/Terzi</b>					<b>€ 777,00</b>	<b>€ 777,00</b>
2005	382	Somme rimborsate dall'economista	€ 3.000,00	-€3.000,00		€ -	€ -	€ -
<b>2006</b>	<b>382</b>	<b>Somme rimborsate dall'economista</b>					<b>€ 2.000,00</b>	<b>€ 2.000,00</b>
2002	383	IVA in entrata	€ 4.319,20	-€ 3.259,32		€ 1.059,88		€ 1.059,88
2003	383	IVA in entrata	€ 733,73			€ 733,73		€ 733,73
2004	383	IVA in entrata	€ 4.550,68			€ 4.550,68		€ 4.550,68
2005	383	IVA in entrata	€ 146.111,88			€ 146.111,88		€ 146.111,88
<b>2006</b>	<b>383</b>	<b>IVA in entrata</b>					<b>€ 12.022,06</b>	<b>€ 12.022,06</b>





	TOTALI	€ 3.704.048,17	-€ 1.629.639,07	-€ 193.643,55	€ 1.880.765,55	€ 1.288.728,06	€ 3.169.493,61
--	--------	----------------	-----------------	---------------	----------------	----------------	----------------













## CONSORZIO PER L'AREA DI SVILUPPO INDUSTRIALE DELLA PROVINCIA DI AGRIGENTO

## ELENCO DEI RESIDUI ATTIVI ANNO 2006

Esercizio	Cap.	Denominazione	Res. Attivi anni preceden/	Residui attivi riscossi	Residui attivi inesigib/cancel	Residui attivi da riscuotere	Residui attivi 2006	T O T A L E
2005	031	Contributi spese di funzionamento	€ 147.868,77	-€ 147.863,86	-€ 4,91			€ -
<b>2006</b>	<b>031</b>	<b>Contributi spese di funzionamento</b>					<b>€ 209.665,12</b>	<b>€ 209.665,12</b>
2003	041	Contributi c/eserc Comuni Provincia	€ 1.691,07	-€ 154,00		€ 1.537,07		€ 1.537,07
2004	041	Contributi c/eserc Comuni Provincia	€ 13.976,50	-€ 12.695,00		€ 1.281,50		€ 1.281,50
2005	041	Contributi c/eserc Comuni Provincia	€ 82.188,64	-€ 81.088,64		€ 1.100,00		€ 1.100,00
<b>2006</b>	<b>041</b>	<b>Contributi c/eserc Comuni Provincia</b>					<b>€ 23.134,00</b>	<b>€ 23.134,00</b>
2002	051	Contributi c/eserc da altri Enti	€ 1.019,11			€ 1.019,11		€ 1.019,11
2003	051	Contributi c/eserc da altri Enti	€ 3.015,57			€ 3.015,57		€ 3.015,57
2004	051	Contributi c/eserc da altri Enti	€ 3.830,00	€ -		€ 3.830,00		€ 3.830,00
2005	051	Contributi c/eserc da altri Enti	€ 28.547,00	-€ 24.714,20		€ 3.832,80		€ 3.832,80
<b>2006</b>	<b>051</b>	<b>Contributi c/eserc da altri Enti</b>					<b>€ 28.547,00</b>	<b>€ 28.547,00</b>
2000	075	Ricavi affitto terreni e rustici ind.li	€ 24.399,13			€ 24.399,13		€ 24.399,13
2001	075	Ricavi affitto terreni e rustici ind.li	€ 52.488,40	-€ 52.479,00	-€ 9,40	€ -		€ -
2002	075	Ricavi affitto terreni e rustici ind.li	€ 35.833,31	-€ 35.793,52	-€ 39,79	€ -		€ -
2003	075	Ricavi affitto terreni e rustici ind.li	€ 61.430,05	-€ 54.667,39		€ 6.762,66		€ 6.762,66
2004	075	Ricavi affitto terreni e rustici ind.li	€ 123.149,44	-€ 28.293,31		€ 94.856,13		€ 94.856,13
2005	075	Ricavi affitto terreni e rustici ind.li	€ 305.916,60	-€ 68.553,69		€ 237.362,91	€ -	€ 237.362,91
<b>2006</b>	<b>075</b>	<b>Ricavi affitto terreni e rustici ind.li</b>					<b>€ 268.376,36</b>	<b>€ 268.376,36</b>
2002	101	Ricavi affitto locali consortili	€ 25.198,61			€ 25.198,61		€ 25.198,61
2003	101	Ricavi affitto locali consortili	€ 8.833,65			€ 8.833,65		€ 8.833,65
2004	101	Ricavi affitto locali consortili	€ 35.293,00	-€ 4.849,37		€ 30.443,63		€ 30.443,63
2005	101	Ricavi affitto locali consortili	€ 58.017,19	-€ 20.015,40		€ 38.001,79		€ 38.001,79
<b>2006</b>	<b>101</b>	<b>Ricavi affitto locali consortili</b>					<b>€ 37.735,77</b>	<b>€ 37.735,77</b>
2005	124	Recuperi e rimborsi diversi	€ 2.046,11		-€ 2.046,11	€ -		€ -
2004	126	Rimborso d'imposta	€ 14.398,59		-€ 14.398,59	€ -		€ -
<b>2006</b>	<b>161</b>	<b>Alienazione di terreni consortili.</b>					<b>€ 223.107,40</b>	<b>€ 223.107,40</b>
<b>2006</b>	<b>165</b>	<b>Alienazione di strade ed infrastrut.</b>					<b>€ 160.000,00</b>	<b>€ 160.000,00</b>
2003	183	Alienazione di mobili e macchine uff.	€ 250,00			€ 250,00		€ 250,00
2005	225	Somme ricevute dall'istituto di assicur..	€ 250.900,00			€ 250.900,00		€ 250.900,00
<b>2006</b>	<b>225</b>	<b>Somme ricevute dall'istituto INA</b>					<b>€ 196.605,57</b>	<b>€ 196.605,57</b>
2002	262	Trasferimenti per la costruzione..	€ 7.395,06	-€ 3.451,50		€ 3.943,56		€ 3.943,56
2003	262	Trasferimenti per la costruzione ...	€ 12.763,68			€ 12.763,68		€ 12.763,68
2005	262	Trasferimenti per la costruzione ...	€ 30.447,05			€ 30.447,05		€ 30.447,05





2005	262	Trasferimenti per la costruzione ...	€ 1.825.464,93	-€ 995.878,19	-€ 4.969,22	€ 824.67,52		€ 824.617,52
Esercizio	Cap.	Denominazione	Res. Attivi	Residui attivi	Residui attivi	Residui attivi	Residui attivi	T O T A L E
			anni preceden/	riscossi	inesigib/cancel	da riscuotere	2006	
<b>2006</b>	<b>262</b>	<b>Trasferimenti per la costruzione ...</b>					<b>€ 91.129,17</b>	<b>€ 91.129,17</b>
2001	312	Trasferimenti per la costruzione ...	€ 13.608,03		-€ 13.608,03		€ -	€ -
2004	312	Trasferimenti per la costruzione ...	€ 23.420,34		-€ 23.420,34			€ -
2005	312	Trasferimenti per la costruzione ...	€ 119.334,83	-€ 6.964,28		€ 112.370,55		€ 112.370,55
2000	314	Trasfer per costruz di fognature	€ 849,23		-€ 849,23	€ -		€ -
2003	314	Trasfer per costruz di fognature	€ 3.976,30		-€ 3.976,30	€ -		€ -
2004	314	Trasfer per costruz di fognature	€ 5.319,33		-€ 5.319,33	€ -		€ -
2005	314	Trasfer per costruz di fognature	€ 2.000,00		-€ 2.000,00	€ -		€ -
<b>2006</b>	<b>314</b>	<b>Trasfer per costruz di fognature</b>					<b>€ 10.229,44</b>	<b>€ 10.229,44</b>
2000	316	Trasferimenti.....	€ 16.787,98		-€ 16.787,98	€ -		€ -
2001	316	Trasferimenti.....	€ 2.582,28		-€ 2.582,28	€ -		€ -
2005	316	Trasferimenti.....	€ 653,98			€ 653,98		€ 653,98
<b>2006</b>	<b>316</b>	<b>Trasferimenti</b>					<b>€ 25.399,17</b>	<b>€ 25.399,17</b>
2003	351	Riscossione di depositi cauzionali	€ 4.929,15			€ 4.929,15		€ 4.929,15
2004	351	Riscossione di depositi cauzionali	€ 5.959,33			€ 5.959,33		€ 5.959,33
2001	380	Riscossione di somme c/Terzi	€ 7.622,90		-€ 7.622,90	€ -	€ -	€ -
2002	380	Riscossione di somme c/Terzi	€ 13.710,99		-€ 13.710,99	€ -	€ -	€ -
2003	380	Riscossione di somme c/Terzi	€ 31.693,50		-€ 31.693,50	€ -	€ -	€ -
2004	380	Riscossione di somme c/Terzi	€ 44.926,22		-€ 44.926,22	€ -	€ -	€ -
2005	380	Riscossione di somme c/Terzi	€ 91.596,83	-€ 85.918,40	-€ 5.678,43	€ -	€ -	€ -
<b>2006</b>	<b>380</b>	<b>Riscossione di somme c/Terzi</b>					<b>€ 777,00</b>	<b>€ 777,00</b>
2005	382	Somme rimborsate dall'economista	€ 3.000,00	-€ 3.000,00		€ -	€ -	€ -
<b>2006</b>	<b>382</b>	<b>Somme rimborsate dall'economista</b>					<b>€ 2.000,00</b>	<b>€ 2.000,00</b>
2002	383	IVA in entrata	€ 4.319,20	-€ 3.259,32		€ 1.059,88		€ 1.059,88
2003	383	IVA in entrata	€ 733,73			€ 733,73		€ 733,73
2004	383	IVA in entrata	€ 4.550,68			€ 4.550,68		€ 4.550,68
2005	383	IVA in entrata	€ 146.111,88			€ 146.111,88		€ 146.111,88
<b>2006</b>	<b>383</b>	<b>IVA in entrata</b>					<b>€ 12.022,06</b>	<b>€ 12.022,06</b>
		TOTALI	€ 3.704.048,17	-€ 1.629.639,07	-€ 193.643,55	€ 1.880.765,55	€ 1.288.728,06	€ 3.169.493,61



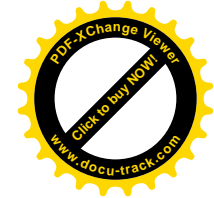

## CONSORZIO PER L'AREA DI SVILUPPO INDUSTRIALE DELLA PROVINCIA DI AGRIGENTO

## ELENCO DEI RESIDUI PASSIVI 2006



Eserc	Cap.	Denominazione	Res.passivi anni preced/	Resid. passivi pagati	Residui cancellati	Res passivi da pagare	Res passivi 2006	T O T A L E
2006	014	Indennità missione al personale	€ -	€ -	€ -	€ -	€ 415,46	€ 415,46
2005	017	Oneri prev.li e ass.li a carico ente	€ 80,00	€ -	-€ 80,00	€ -	€ -	€ -
2006	020	Indennità di mensa	€ -	€ -	€ -	€ -	€ 350,88	€ 350,88
2005	022	Spese part var.retr.comparto	€ 29.250,88	-€29.250,70	-€ 0,18	€ -	€ -	€ -
2006	022	Spese part var.retr.pers.comparto	€ -	€ -	€ -	€ -	€ 19.654,89	€ 19.654,89
2003	041	Acquisto libri riviste ed altre	€ 2.037,48	€ -	-€ 2.037,48	€ -	€ -	€ -
2003	042	Acquisto materiale di consumo.....	€ 1.659,41	€ -	-€ 1.659,41	€ -	€ -	€ -
2004	042	Acquisto materiale di consumo.....	€ 136,36	€ -	-€ 136,36	€ -	€ -	€ -
2005	042	Acquisto materiale di consumo.....	€ 530,00	€ -	-€ 530,00	€ -	€ -	€ -
2006	042	Acquisto materiale di consumo.....	€ -	€ -	€ -	€ -	€ 610,28	€ 610,28
2005	049	Manuten riparaz adattamento locali	€ 7.750,00	-€ 1.360,00	-€ 6.390,00	€ -	€ -	€ -
2006	050	Spese postali e telegrafiche	€ -	€ -	€	€ -	€ 3,25	€ 3,25
2005	052	Spese energia elettr per illuminazione	€ 1.400,00	€ -	-€ 1.400,00	€ -	€ -	€ -
2006	054	Spese per pulizia locali	€ -	€ -	€ -	€ -	€ 2.305,84	€ 2.305,84
2005	056	Spese per l'acquisto di carburante	€ 300,00	-€ 299,20	-€ 0,80	€ -	€ -	€ -
2006	056	Spese per l'acquisto di carburante	€ -	€ -	€ -	€ -	€ 492,33	€ 492,33
2006	063	Servizio elaborazioni dati	€ -	€ -	€ -	€ -	€ 1.000,00	€ 1.000,00
2006	065	Spese diverse	€ -	€ -	€ -	€ -	€ 2.040,00	€ 2.040,00
2004	163	Tasse comunali	€ 983,46	-€ 983,46	€ -	€	€ -	€ -
2005	163	Tasse comunali	€ 2.000,00	-€ 1.901,18	-€ 988,2	€ -	€ -	€ -
2006	167	Imposte tasse e tributi vari	€ -	€ -	€	€ -	€ 29,24	€ 29,24
2005	183	Spese per servizi resi alle imprese	€ 138.477,33	-€ 55.358,33	€ -	€ 83.119,00	€ -	€ 83.119,00
2006	183	Spese per servizi resi alle imprese					€ 10.121,76	€ 10.121,76
2002	204	Spese per liti, arbitraggi .....	€ 14.127,37	-€ 7.959,78	€ -	€ 6.167,59	€ -	€ 6.167,59
2003	204	Spese per liti, arbitraggi .....	€ 3.676,87	€ -	€ -	€ 3.676,87	€ -	€ 3.676,87
2004	204	Spese per liti, arbitraggi .....	€ 130.455,63	-€ 48.463,98	€ -	€ 81.991,65	€ -	€ 81.991,65
2005	204	Spese per liti, arbitraggi .....	€ 100.611,92	€ -	€ -	€ 100.611,92	€ -	€ 100.611,92
2006	204	Spese per liti, arbitraggi .....	€ -	€ -	€ -	€ -	€ 172.509,03	€ 172.509,03
2000	231	Realizzazione e rev piano consortile	€ 17.455,54	€ -	-€ 17.455,54	€ -	€ -	€ -



2006	231	Realizzazione e rev piano consortile	€ -	€ -	€ -	€ -	€ 50.000,00	€ 50.000,00
Eserc	Cap.	Denominazione	Res.passivi anni preced/	Resid. passivi pagati	Residui cancellati	Res passivi da pagare	Res passivi 2006	T O T A L E
2001	232	Acquisto e sistemazione di aree	€ 475,32	€ -	-€ 475,32	€ -	€ -	€ -
2002	252	Spese per costruz e il ripristino...	€ 10.029,15	-€ 3.451,50	-€ 6.577,65	€ -	€ -	€ -
2003	252	Spese per costruz e il ripristino...	€ 22.932,59	€ -	-€ 22.932,59	€ -	€ -	€ -
2004	252	Spese per costruz e il ripristino...	€ 5.497,44	€ -	-€ 5.497,44	€ -	€ -	€ -
2005	252	Spese per costruz e il ripristino...(*)	€ 1.944.799,76	-€ 1.002.842,47	-€ 4.969,22	€ 936.988,07	€ -	€ 936.988,07
2000	258	Spese per la costruzione di .....	€ 4.309,56	€ -	-€ 4.309,56	€ -	€ -	€ -
2005	262	Spese per la costruzione di.....(*)	€ 653,98	€ -	€ -	€ 653,98	€ -	€ 653,98
<b>2006</b>	<b>262</b>	<b>Spese per la costruzione di...</b>					<b>€ 23.856,70</b>	<b>€ 23.856,70</b>
2000	264	Spese per la costruzione di altre opere	€ 6.422,99	€ -	-€ 6.422,99	€ -	€ -	€ -
2003	264	Spese per la costruzione di altre opere	€ 22.829,16	€ -	-€ 22.829,16	€ -	€ -	€ -
2005	269	Acquisti di automezzi	€ 34.960,00	-€ 34.767,08	-€ 192,92	€ -	€ -	€ -
2004	271	Acquisto di mobili macc per ufficio	€ 805,00	-€ 660,00	-€ 145,00	€ -	€ -	€ -
2005	271	Acquisto di mobili macc per ufficio	€ 2.245,29	-€ 907,67		€ 1.337,62	€ -	€ 1.337,62
<b>2006</b>	<b>271</b>	<b>Acquisto di mobili macc per ufficio</b>	<b>€ -</b>	<b>€ -</b>	<b>€ -</b>	<b>€ -</b>	<b>€ 5.800,00</b>	<b>€ 5.800,00</b>
2005	301	Sottoscrizioni e acquisto di valori	€ 10.000,00	-€ 10.000,00	€ -	€ -	€ -	€ -
<b>2006</b>	<b>301</b>	<b>Sottoscrizioni e acquisto di valori</b>	<b>€ -</b>	<b>€ -</b>	<b>€ -</b>	<b>€ -</b>	<b>€ 10.000,00</b>	<b>€ 10.000,00</b>
2005	329	versamento premio polizza INA	€ 250.900,00	€ -	€ -	€ 250.900,00	€ -	€ 250.900,00
<b>2006</b>	<b>329</b>	<b>versamento premio polizza INA</b>	<b>€ -</b>	<b>€ -</b>	<b>€ -</b>	<b>€ -</b>	<b>€ 196.605,57</b>	<b>€ 196.605,57</b>
2002	341	Indennità di fine servizio	€ 178.710,58	€ -	€ -	€ 178.710,58	€ -	€ 178.710,58
2003	341	Indennità di fine servizio	€ 52.074,64	€ -	€ -	€ 52.074,64	€ -	€ 52.074,64
2004	341	Indennità di fine servizio	€ 76.980,02	€ -	€ -	€ 76.980,02	€ -	€ 76.980,02
2000	391	Rimborso alla Regione somme anticip	€ 229.518,02	€ -	€ -	€ 229.518,02	€ -	€ 229.518,02
2004	391	Rimborso alla Regione somme anticip	€ 108.267,67	€ -	€ -	€ 108.267,67	€ -	€ 108.267,67
<b>2006</b>	<b>391</b>	<b>Rimborso alla Regione somme...</b>					<b>€ 223.107,40</b>	<b>€ 223.107,40</b>
<b>2006</b>	<b>396</b>	<b>Rimborso alla Regione alienazione</b>					<b>€ 160.000,00</b>	<b>€ 160.000,00</b>
2000	431	Rimborsi depositi cauzionali	€ 32.893,13	€ -	€ -	€ 32.893,13	€ -	€ 32.893,13
2001	431	Rimborsi depositi cauzionali	€ 1.115,55	€ -	€ -	€ 1.115,55	€ -	€ 1.115,55
2002	431	Rimborsi depositi cauzionali	€ 656,93	€ -	€ -	€ 656,93	€ -	€ 656,93
2003	431	Rimborsi depositi cauzionali	€ 4.929,15	€ -	€ -	€ 4.929,15	€ -	€ 4.929,15
2004	431	Rimborso depositi cauzionali	€ 5.959,33	€ -	€ -	€ 5.959,33	€ -	€ 5.959,33
2005	452	Versamento ritenute sui redditi	€ 0,21	€ -	-€ 0,21	€ -	€ -	€ -
2000	459	Versamento somme c/Regione	€ 11.370,12	€ -	-€ 11.370,12	€ -	€ -	€ -





2000	460	Versamento somme c/Terzi	€ 87.615,01	€ -	-€ 87.615,01	€ -	€ -	€ -
2006	460	Versamento somme c/Terzi	€ -	€ -	€ -	€ -	€ 5.835,47	€ 5.835,47
Eserc	Cap.	Denominazione	Res.passivi anni preced/	Resid. passivi pagati	Residui cancellati	Res passivi da pagare	Res passivi 2006	T O T A L E
2000	461	Versamento Partite in c/sospesi F.C.	€ 15.759,43	€ -	-€ 15.759,43	€ -	€ -	€ -
2000	463	IVA in uscita	€ 1.079,58	-€ 935,33	-€ 144,25	€ -	€ -	€ -
2005	463	IVA in uscita	€ 123.194,97	-€ 1.636,76		€ 121.558,21		€ 121.558,21
		totali	€ 3.697.916,83	-€ 1.200.777,44	-€ 219.029,46	€ 2278.109,93	€ 884.738,10	€ 3.162.848,03





## CONSORZIO PER L'AREA DI SVILUPPO INDUSTRIALE DELLA PROVINCIA DI AGRIGENTO

## ELENCO DEI RESIDUI PASSIVI 2006

Esercizio	Cap.	Denominazione	Res.passivi anni preced/	Resid. passivi pagati	Residui cancellati	Res passivi da pagare	Res passivi 2006	T O T A L E
2006	014	Indennità missione al personale	€ -	€ -	€ -	€ -	€ 415,46	€ 415,46
2005	017	Oneri prev.li e ass.li a carico ente	€ 80,00	€ -	-€ 80,00	€ -	€ -	€ -
2006	020	Indennità di mensa	€ -	€ -	€ -	€ -	€ 350,88	€ 350,88
2005	022	Spese part var.retr.comparto	€ 29.250,88	-€29.250,70	-€ 0,18	€ -	€ -	€ -
2006	022	Spese part var.retr.pers.comparto	€ -	€ -	€ -	€ -	€ 19.654,89	€ 19.654,89
2003	041	Acquisto libri riviste ed altre	€ 2.037,48	€ -	-€ 2.037,48	€ -	€ -	€ -
2003	042	Acquisto materiale di consumo.....	€ 1.659,41	€ -	-€ 1.659,41	€ -	€ -	€ -
2004	042	Acquisto materiale di consumo.....	€ 136,36	€ -	-€ 136,36	€ -	€ -	€ -
2005	042	Acquisto materiale di consumo.....	€ 530,00	€ -	-€ 530,00	€ -	€ -	€ -
2006	042	Acquisto materiale di consumo.....	€ -	€ -	€ -	€ -	€ 610,28	€ 610,28
2005	049	Manuten riparaz adattamento locali	€ 7.750,00	-€ 1.360,00	-€ 6.390,00	€ -	€ -	€ -
2006	050	Spese postali e telegrafiche	€ -	€ -	€ -	€ -	€ 3,25	€ 3,25
2005	052	Spese energia elettr per illuminazione	€ 1.400,00	€ -	-€ 1.400,00	€ -	€ -	€ -
2006	054	Spese per pulizia locali	€ -	€ -	€ -	€ -	€ 2.305,84	€ 2.305,84
2005	056	Spese per l'acquisto di carburante	€ 300,00	-€ 299,20	-€ 0,80	€ -	€ -	€ -
2006	056	Spese per l'acquisto di carburante	€ -	€ -	€ -	€ -	€ 492,33	€ 492,33
2006	063	Servizio elaborazioni dati	€ -	€ -	€ -	€ -	€ 1.000,00	€ 1.000,00
2006	065	Spese diverse	€ -	€ -	€ -	€ -	€ 2.040,00	€ 2.040,00
2004	163	Tasse comunali	€ 983,46	-€ 983,46	€ -	€ -	€ -	€ -
2005	163	Tasse comunali	€ 2.000,00	-€ 1.901,18	-€ 988,2	€ -	€ -	€ -
2006	167	Imposte tasse e tributi vari	€ -	€ -	€ -	€ -	€ 29,24	€ 29,24
2005	183	Spese per servizi resi alle imprese	€ 138.477,33	-€ 55.358,33	€ -	€ 83.119,00	€ -	€ 83.119,00
2006	183	Spese per servizi resi alle imprese					€ 10.121,76	€ 10.121,76
2002	204	Spese per liti, arbitraggi .....	€ 14.127,37	-€ 7.959,78	€ -	€ 6.167,59	€ -	€ 6.167,59
2003	204	Spese per liti, arbitraggi .....	€ 3.676,87	€ -	€ -	€ 3.676,87	€ -	€ 3.676,87
2004	204	Spese per liti, arbitraggi .....	€ 130.455,63	-€ 48.463,98	€ -	€ 81.991,65	€ -	€ 81.991,65
2005	204	Spese per liti, arbitraggi .....	€ 100.611,92	€ -	€ -	€ 100.611,92	€ -	€ 100.611,92
2006	204	Spese per liti, arbitraggi .....	€ -	€ -	€ -	€ -	€ 172.509,03	€ 172.509,03
2000	231	Realizzazione e rev piano consortile	€ 17.455,54	€ -	-€ 17.455,54	€ -	€ -	€ -
2006	231	Realizzazione e rev piano consortile			€ -	€ -	€ 50.000,00	€ 50.000,00
2001	232	Acquisto e sistemazione di aree	€ 475,32	€ -	-€ 475,32	€ -	€ -	€ -
2002	252	Spese per costruz e il ripristino...	€ 10.029,15	-€ 3.451,50	-€ 6.577,65	€ -	€ -	€ -
2003	252	Spese per costruz e il ripristino...	€ 22.932,59	€ -	-€ 22.932,59	€ -	€ -	€ -



2004	252	Spese per costruz e il ripristino...	€ 5.497,44	€ -	-€ 5.497,44	€ -	€ -	€ -
2005	252	Spese per costruz e il ripristino...(*)	€ 1.944.799,76	-€ 1.002.842,47	-€ 4.969,22	€ 936.988,07	€ -	€ 936.988,07
<b>Esercizio</b>	<b>Cap.</b>	<b>Denominazione</b>	<b>Res.passivi anni preced/</b>	<b>Resid. passivi pagati</b>	<b>Residui cancellati</b>	<b>Res passivi da pagare</b>	<b>Res passivi 2006</b>	<b>T O T A L E</b>
2000	258	Spese per la costruzione di .....	€ 4.309,56	€ -	-€ 4.309,56	€ -	€ -	€ -
2005	262	Spese per la costruzione di.....(*)	€ 653,98	€ -	€ -	€ 653,98	€ -	€ 653,98
<b>2006</b>	<b>262</b>	<b>Spese per la costruzione di...</b>					<b>€ 23.856,70</b>	<b>€ 23.856,70</b>
2000	264	Spese per la costruzione di altre opere	€ 6.422,99	€ -	-€ 6.422,99	€ -	€ -	€ -
2003	264	Spese per la costruzione di altre opere	€ 22.829,16	€ -	-€ 22.829,16	€ -	€ -	€ -
2005	269	Acquisti di automezzi	€ 34.960,00	-€ 34.767,08	-€ 192,92	€ -	€ -	€ -
2004	271	Acquisto di mobili macc per ufficio	€ 805,00	-€ 660,00	-€ 145,00	€ -	€ -	€ -
2005	271	Acquisto di mobili macc per ufficio	€ 2.245,29	-€ 907,67		€ 1.337,62	€ -	€ 1.337,62
<b>2006</b>	<b>271</b>	<b>Acquisto di mobili macc per ufficio</b>	<b>€ -</b>	<b>€ -</b>	<b>€ -</b>	<b>€ -</b>	<b>€ 5.800,00</b>	<b>€ 5.800,00</b>
2005	301	Sottoscrizioni e acquisto di valori	€ 10.000,00	-€ 10.000,00	€ -	€ -	€ -	€ -
<b>2006</b>	<b>301</b>	<b>Sottoscrizioni e acquisto di valori</b>	<b>€ -</b>	<b>€ -</b>	<b>€ -</b>	<b>€ -</b>	<b>€ 10.000,00</b>	<b>€ 10.000,00</b>
2005	329	versamento premio polizza INA	€ 250.900,00	€ -	€ -	€ 250.900,00	€ -	€ 250.900,00
<b>2006</b>	<b>329</b>	<b>versamento premio polizza INA</b>	<b>€ -</b>	<b>€ -</b>	<b>€ -</b>	<b>€ -</b>	<b>€ 196.605,57</b>	<b>€ 196.605,57</b>
2002	341	Indennità di fine servizio	€ 178.710,58	€ -	€ -	€ 178.710,58	€ -	€ 178.710,58
2003	341	Indennità di fine servizio	€ 52.074,64	€ -	€ -	€ 52.074,64	€ -	€ 52.074,64
2004	341	Indennità di fine servizio	€ 76.980,02	€ -	€ -	€ 76.980,02	€ -	€ 76.980,02
2000	391	Rimborso alla Regione somme anticip	€ 229.518,02	€ -	€ -	€ 229.518,02	€ -	€ 229.518,02
2004	391	Rimborso alla Regione somme anticip	€ 108.267,67	€ -	€ -	€ 108.267,67	€ -	€ 108.267,67
<b>2006</b>	<b>391</b>	<b>Rimborso alla Regione somme...</b>					<b>€ 223.107,40</b>	<b>€ 223.107,40</b>
<b>2006</b>	<b>396</b>	<b>Rimborso alla Regione alienazione</b>					<b>€ 160.000,00</b>	<b>€ 160.000,00</b>
2000	431	Rimborsi depositi cauzionali	€ 32.893,13	€ -	€ -	€ 32.893,13	€ -	€ 32.893,13
2001	431	Rimborsi depositi cauzionali	€ 1.115,55	€ -	€ -	€ 1.115,55	€ -	€ 1.115,55
2002	431	Rimborsi depositi cauzionali	€ 656,93	€ -	€ -	€ 656,93	€ -	€ 656,93
2003	431	Rimborsi depositi cauzionali	€ 4.929,15	€ -	€ -	€ 4.929,15	€ -	€ 4.929,15
2004	431	Rimborso depositi cauzionali	€ 5.959,33	€ -	€ -	€ 5.959,33	€ -	€ 5.959,33
2005	452	Versamento ritenute sui redditi	€ 0,21	€ -	-€ 0,21	€ -	€ -	€ -
2000	459	Versamento somme c/Regione	€ 11.370,12	€ -	-€ 11.370,12	€ -	€ -	€ -
2000	460	Versamento somme c/Terzi	€ 87.615,01	€ -	-€ 87.615,01	€ -	€ -	€ -
<b>2006</b>	<b>460</b>	<b>Versamento somme c/Terzi</b>	<b>€ -</b>	<b>€ -</b>	<b>€ -</b>	<b>€ -</b>	<b>€ 5.835,47</b>	<b>€ 5.835,47</b>
2000	461	Versamento Partite in c/sospesi F.C.	€ 15.759,43	€ -	-€ 15.759,43	€ -	€ -	€ -
2000	463	IVA in uscita	€ 1.079,58	-€ 935,33	-€ 144,25	€ -	€ -	€ -
2005	463	IVA in uscita	€ 123.194,97	-€ 1.636,76		€ 121.558,21		€ 121.558,21
		<b>totali</b>	<b>€ 3.697.916,83</b>	<b>-€ 1.200.777,44</b>	<b>-€ 219.029,46</b>	<b>€ 2278.109,93</b>	<b>€ 884.738,10</b>	<b>€ 3.162.848,03</b>



**CONSORZIO PER L'AREA DI SVILUPPO INDUSTRIALE**



della Provincia di Agrigento

-Ente Pubblico non economico-

**RENDICONTO FINANZIARIO DECISIONALE**

**PARTE I ENTRATE**

CODICE	DENOMINAZIONE	ANNO FINANZIARIO 2007			ANNO FINANZIARIO 2006		
		RESIDUI	COMPETENZA	CASSA	RESIDUI	COMPETENZA	CASSA
	Avanzo di amministrazione presunto		€ 7.065,88	€ -	€ 7.804,68		
	Fondo iniziale di cassa presunto			€ 420,30			€ 1.673,34
	<b>CENTRO DI RESPONSABILITA' "UNICO"</b>						
<b>1</b>	"Supporto all' attività istituzionale dell'Ente e Indirizzo Politico" (Funzione - Obiettivo)						
<b>1.1</b>	<b>TITOLO I - ENTRATE CORRENTI</b>						
<b>1.1.1</b>	<b>AGGREGATO ECONOMICO I - TRASFERIMENTI CORRENTI</b>						
<b>1.1.1.1</b>	U.P.B. 1 - Trasferimenti dalla Regione	€ 209.665,12	€ 1.125.904,70	€ 1.200.675,65	€ 14863,86	€ 1.151.513,06	€ 1.089.711,80
<b>1.1.1.2</b>	U.P.B. 2 - Trasferimenti da U.E., Stato ed EE.LL.						
<b>1.1.1.3</b>	U.P.B. 3 - Trasferimenti da altri Enti Pubblici	€ 67.297,05	€ 207.805,50	€ 105.159,70	€ 134.268,9	€ 207.846,85	€ 274.817,69
<b>1.1.1.4</b>	U.P.B. 4 - Trasferimenti da Privati						
	<b>TOTALE AGGREGATO I</b>	€ 276.962,17	€ 1.333.710,20	€ 1.305.835,35	€ 28131,75	€ 1.359.359,91	€ 1.364.529,49
<b>1.1.2</b>	<b>AGGREGATO ECONOMICO II - altre entrate correnti</b>						
<b>1.1.2.1</b>	U.P.B. 1 - Contributi Obbligatori						
<b>1.1.2.2</b>	U.P.B. 2 - Redditi Finanziari						
<b>1.1.2.3</b>	U.P.B. 3 - Redditi da Beni mobili ed Immobili	€ 771.970,64	€ 468.280,93	€ 279.424,50	€ 730.511,9	€ 418.262,30	€ 376.801,85
<b>1.1.2.4</b>	U.P.B. 4 - Vendita di Beni e Servizi, e altri Diritti						
<b>1.1.2.5</b>	U.P.B. 5 - Altre Entrate	€ -	€ 41.629,90	€ 39.849,90	€ -	€ 25.754,6	€ 25.754,65
<b>1.1.2.6</b>	U.P.B. 6 - Indennità, Interessi di mora, Sanzioni amministrative e altre						
<b>1.1.2.7</b>	U.P.B. 7 - Restituzioni, Recupero e rimborsi diversi e partite che si Compensano nella spesa		€ 14.466,32	€ 14.466,32	€ -	€ 14.398,20	€ 14.398,20
	<b>TOTALE AGGREGATO II</b>	€ 771.970,64	€ 524.377,15	€ 333.740,72	€ 730.511,9	€ 458.415,15	€ 416.954,70
	<b>TOTALE TITOLO I</b>	€ 1.048.932,81	€ 1.858.087,35	€ 1.639.576,07	€ 1.012.641,94	€ 1.817.775,06	€ 1.781.484,19



# CONSORZIO PER L'AREA DI SVILUPPO INDUSTRIALE



della Provincia di Agrigento

-Ente Pubblico non economico-

## RENDICONTO FINANZIARIO DECISIONALE

### PARTE I ENTRATE

CODICE	DENOMINAZIONE	ANNO FINANZIARIO 2007			ANNO FINANZIARIO 2006		
		RESIDUI	COMPETENZA	CASSA	RESUDUI	COMPETENZA	CASSA
<b>1.2</b>	<b>TITOLO II - ENTRATE IN CONTO CAPITALE</b>						
	AGGREGATO ECONOMICO III - ENTRATE PER ALIENAZIONE DI BENI PATRIMONIALI						
<b>1.2.3.1</b>	U.P.B. 1 - Entrate per Alienazioni di Beni Immobili	€ 383.107,40	€ 63.895,46	€ -	€ -	€ 383.107,40	€ -
<b>1.2.3.2</b>	U.P.B. 2 - Entrate per Alienazioni di Beni Mobili	€ 250,00	€ -	€ -	€ 250,00	€ -	€ -
	<b>TOTALE AGGREGATO III</b>	€ 383.357,40	€ 63.895,46	€ -	€ 250,00	€ 383.107,40	€ -
<b>1.2.4</b>	AGGREGATO ECONOMICO IV - ENTRATE PER RISCOSSIONE DI CREDITI						
<b>1.2.4.1</b>	U.P.B. 1 - Riscossione di Crediti	€ 447.505,57	€ 138.546,86	€ -	€ 250.900,00	€ 175.293,64	€ 78.688,07
	<b>TOTALE AGGREGATO IV</b>	€ 447.505,57	€ 138.546,86	€ -	€ 250.900,00	€ 175.293,64	€ 78.688,07
<b>1.2.5</b>	AGGREGATO ECONOMICO V - ENTRATE PER TRASFERIMENTI IN CONTO CAPITALE						
<b>1.2.5.1</b>	U.P.B. 1 - Trasferimenti dalla Regione	€ 1.111.554,12	€ 55.976,75	€ 234.988,12	€ 1.99090,31	€ 4.028.226,56	€ 4.907.762,75
<b>1.2.5.2</b>	U.P.B. 2 - Trasferimenti da U.E., Stato ed EE.LL.						
<b>1.2.5.3</b>	U.P.B. 3 - Trasferimenti da altri Enti Pubblici						
<b>1.2.5.4</b>	U.P.B. 4 - Trasferimenti da Privati						
	<b>TOTALE AGGREGATO V</b>	€ 1.111.554,12	€ 55.976,75	€ 234.988,12	€ 1.99090,31	€ 4.028.226,56	€ 4.907.762,75



**CONSORZIO PER L'AREA DI SVILUPPO INDUSTRIALE**

della Provincia di Agrigento  
-Ente Pubblico non economico-

**RENDICONTO FINANZIARIO DECISIONALE**



**PARTE I ENTRATE**

CODICE	DENOMINAZIONE	ANNO FINANZIARIO 2007			ANNO FINANZIARIO 2006		
		RESIDUI	COMPETENZE	CASSA	RESIDUI	COMPETENZA	CASSA
1.2.6	AGGREGATO ECONOMICO VI-ALTRE ENTRATE IN CONTO CAPITALE						
1.2.6.1	U.P.B. 1- .....						
	<b>TOTALE AGGREGATO VI</b>						
	<b>TOTALE TITOLO II</b>	€ 1.942.417,09	€ 258.419,07	€ 234.988,12	€ 2.24240,31	€ 4.686.627,60	€ 4.986.450,82
1.3	TITOLO III - ENTRATE PER ACCENSIONE DI PRESTITI						
1.3.7	AGGREGATO ECONOMICO VII - ACCENSIONE DI PRESTITI						
1.3.7.1	U.P.B. 1 - Assunzione di mutui						
1.3.7.2	U.P.B. 2 - Anticipazioni						
1.3.7.3	U.P.B. 3 - Emissione di obbligazioni						
1.3.7.4	U.P.B. 4 - Assunzione di altri debiti finanziari	€ 10.888,48	€ 7.865,00	€ -	€ 10.888,48	€ -	€ -
	<b>TOTALE AGGREGATO VII</b>	€ 10.888,48	€ 7.865,00	€ -	€ 10.888,48	€ -	€ -
	<b>TOTALE TITOLO III</b>	€ 10.888,48	€ 7.865,00	€ -	€ 10.888,48	€ -	€ -









**CONSORZIO PER L'AREA DI SVILUPPO INDUSTRIALE**



della Provincia di Agrigento

-Ente Pubblico non economico-

**RENDICONTO FINANZIARIO DECISIONALE**

**PARTE II USCITE**

CODICE	DENOMINAZIONE	ANNO FINANZIARIO 2007			ANNO FINANZIARIO 2006		
		RESIDUI	COMPETENZA	CASSA	RESIDUI	COMPETENZA	CASSA
<b>1.1.4</b>	<b>AGGREGATO ECONOMICO IV-Spese per interventi di Parete Corrente</b>						
<b>1.1.4.1</b>	U.P.B.1-.....						
<b>1.1.4.2</b>	U.P.B.2-.....						
.....	.....						
<b>1.1.4.n</b>	U.P.B.n- Poste Correttive e Compensative di Entrate Correnti						
	<b>TOTALE AGGREGATO ECONOMICO IV</b>						
<b>1.1.5</b>	<b>AGGREGATO ECONOMICO V - Spese per Oneri del Debito</b>						
<b>1.1.5.1</b>	U.P.B.1- Oneri Finanziari da Mutui						
<b>1.1.5.2</b>	U.P.B.2- Oneri Finanziari da Anticipazioni Passive						
<b>1.1.5.3</b>	U.P.B.3- Oneri Finanziari da Obbligazioni						
<b>1.1.5.4</b>	U.P.B.4- Oneri Finanziari da Debiti Diversi						
	<b>TOTALE AGGREGATO ECONOMICO V</b>						
	AGGREGATO ECONOMICO VI- Spese per Oneri Vari						
<b>1.1.6.1</b>	U.P.B.1- Oneri Finanziari	€ -	€ 18.000,00	€ 511,00	€ -	€ 146,00	€ 6100
<b>1.1.6.2</b>	U.P.B.2- Oneri Tributari	€ 29,24	€ 16.229,36	€ 16.211,54	€ 2.884,64	€ 6.742,06	€ 19.597,46
<b>1.1.6.3</b>	U.P.B. 3-Spese non classificabili in altre voci	€ 458.197,82	€ 191.828,05	€ 99.082,64	€ 387.349,2	€ 288.454,89	€ 217.606,19
<b>1.1.6.4</b>	U.P.B.4-Fondi di Riserva						
	<b>TOTALE AGGREGATO ECONOMICO VI</b>	€ 458.227,06	€ 226.057,41	€ 115.805,18	€ 390.237,6	€ 305.342,95	€ 237.349,65
	<b>TOTALE TITOLO I</b>	€ 485.099,99	€ 1.735.638,38	€ 1.523.190,88	€ 42143,66	€ 1.706.573,43	€ 1.642.617,10



**CONSORZIO PER L'AREA DI SVILUPPO INDUSTRIALE**



della Provincia di Agrigento

-Ente Pubblico non economico-

**RENDICONTO FINANZIARIO DECISIONALE**

**PARTE II USCITE**

CODICE	DENOMINAZIONE	ANNO FINANZIARIO 2007			ANNO FINANZIARIO 2006		
		RESIDUI	COMPETENZA	CASSA	RESIDUI	COMPETENZA	CASSA
<b>1.2</b>	<b>TITOLO II - SPESE IN CONTO CAPITALE</b>						
<b>1.2.7</b>	<b>AGGREGATO ECONOMICO VII - Spese per gli investimenti</b>						
<b>1.2.7.1</b>	U.P.B.1- Acquisizione di Beni di uso durevole ed opere immobiliari	€ 50.000,00	€ 30.000,00	€ -	€ -	€ 50.000,00	€ -
<b>1.2.7.2</b>	U.P.B.2- Acquisizione di Immobilizzazioni Tecniche	€ 968.636,37	€ 63.642,35	€ 297.892,00	€ 1.98108,39	€ 4.041.518,93	€ 5.054.490,95
<b>1.2.7.3</b>	U.P.B.3- Partecipazioni ed Acquisto di Valori Immobiliari						
	U.P.B.4-Partecipazioni ed acquisto di valori mobiliari	€ 10.000,00	€ -	€ -	€ 10.000,00	€ 10.000,00	€ 10.000,00
<b>1.2.7.4</b>	U.P.B.5- Concessioni di crediti ed Anticipazioni	€ 447.505,57	€ 189.215,13	€ 43.602,39	€ 250.900,00	€ 339.327,61	€ 142.722,04
<b>1.2.7.5</b>	U.P.B.6- Indennità di Anzianità e similari al personale cessato dal servizio	€ 307.765,24	€ -	€ -	€ 307.765,24	€ -	€ -
	<b>TOTALE AGGREGATO ECONOMICO VII</b>	€ 1.476.141,94	€ 282.857,48	€ 341.494,39	€ 2.55273,63	€ 4.440.846,54	€ 5.207.212,99
<b>1.2.8</b>	<b>AGGREGATO ECONOMICO VIII-Oneri Comuni di Conto Capiatale</b>						
<b>1.2.8.1</b>	U.P.B.1- Fondo di Riserva						
	<b>TOTALE AGGREGATO ECONOMICO VIII</b>						
<b>1.2.9</b>	<b>AGGREGATO ECONOMICO IX-Speseper interventi in Conto Capiatale</b>						
<b>1.2.9.1</b>	U.P.B.1-.....						
	<b>TOTALE AGGREGATO ECONOMICO IX</b>						



**CONSORZIO PER L'AREA DI SVILUPPO INDUSTRIALE**

della Provincia di Agrigento

-Ente Pubblico non economico-



**RENDICONTO FINANZIARIO DECISIONALE**

**PARTE II USCITE**

CODICE	DENOMINAZIONE	ANNO FINANZIARIO 2007			ANNO FINANZIARIO 2006		
		RESIDUI	COMPETENZA	CASSA	RESIDUI	COMPETENZA	CASSA
<b>1.2.10</b>	AGGREGATO ECONOMICO X- Eventuali Accantonamenti per Spese Future in Conto Capitale e Ripristino Investimenti						
<b>1.2.10.1</b>	U.P.B.1- Spese Future						
<b>1.2.10.2</b>	U.P.B.2- Ripristino Investimenti						
	<b>TOTALE AGGREGATO ECONOMICO VII</b>						
	<b>TOTALE TITOLO II</b>	€ 1.783.907,18	€ 282.857,48	€ 341.494,39	€ 2.55273,63	€ 4.440.846,54	€ 5.207.212,99
<b>1.3</b>	<b>TITOLO III - SPESE PER RIMBORSO DI PRESTITI</b>						
<b>1.3.11</b>	AGGREGATO ECONOMICO XI- Rimborso di Prestiti						
<b>1.3.11.1</b>	U.P.B.1- Rimborsi Finanziari di Mutui						
<b>1.3.11.2</b>	U.P.B.2- Rimborsi di Anticipazioni Passive	€ 720.893,09	€ 63.895,46	€ -	€ 337.785,69	383.107,40	€ -
<b>1.3.11.3</b>	U.P.B.3- Rimborsi di Obbligazioni						
<b>1.3.11.4</b>	U.P.B.4- Estinzione Debiti Diversi	€ 45.554,09	€ 7.865,00	€ -	€ 45.554,09	€ -	€ -
	<b>TOTALE AGGREGATO ECONOMICO XI</b>	€ 766.447,18	€ 71.760,46	€ -	€ 383.339,78	383.107,40	€ -
	<b>TOTALE TITOLO III</b>	€ 766.447,18	€ 71.760,46	€ -	€ 383.339,78	383.107,40	€ -









**CONSORZIO PER L'AREA DI SVILUPPO INDUSTRIALE**

della Provincia di Agrigento  
-Ente Pubblico non economico-

**BILANCIO PLURIENNALE**

**PARTE I ENTRATE**

CODICE	DENOMINAZIONE	Previsioni di competenza		
		ESERCIZIO 2007	ESERCIZIO 2008	ESERCIZIO 2009
	Presunto avanzo di amministrazione	€ 3.817,05	€ 600,00	€ 6.000,00
	<b>CENTRO DI RESPONSABILITA' "UNICO"</b>			
<b>1</b>	"Supporto all' attività istituzionale dell'Ente e Indirizzo Politico" (Funzione - Obiettivo)			
<b>1.1</b>	<b>TITOLO I - ENTRATE CORRENTI</b>			
<b>1.1.1</b>	<b>AGGREGATO ECONOMICO I - TRASFERIMENTI CORRENTI</b>			
<b>1.1.1.1</b>	U.P.B. 1 - Trasferimenti dalla Regione	€ 1.038.514,05	€ 1.142.365,45	€ 1.142.365,4
<b>1.1.1.2</b>	U.P.B. 2 - Trasferimenti da U.E., Stato ed EE.LL.			
<b>1.1.1.3</b>	U.P.B. 3 - Trasferimenti da altri Enti Pubblici	€ 206.421,25	€ 206.421,25	€ 206.421,2
<b>1.1.1.4</b>	U.P.B. 4 - Trasferimenti da Privati			
	<b>TOTALE AGGREGATO I</b>	€ 1.244.935,30	€ 1.348.786,70	€ 1.348.786,7
<b>1.1.2</b>	<b>AGGREGATO ECONOMICO II - altre entrate correnti</b>			
<b>1.1.2.1</b>	U.P.B. 1 - Contributi Obbligatori			
<b>1.1.2.2</b>	U.P.B. 2 - Redditi Finanziari			
<b>1.1.2.3</b>	U.P.B. 3 - Redditi da Beni mobili ed Immobili	€ 408.183,93	€ 449.002,32	€ 449.002,3
<b>1.1.2.4</b>	U.P.B. 4 - Vendita di Beni e Servizi, e altri Diritti			
<b>1.1.2.5</b>	U.P.B. 5 - Altre Entrate	€ 25.550,00	€ 25.550,00	€ 25.550,0
<b>1.1.2.6</b>	U.P.B. 6 - Indennità, Interessi di mora, Sanzioni amministrative e altre			
<b>1.1.2.7</b>	U.P.B. 7 - Restituzioni, Recupero e rimborsi diversi e partite che si Compensano nella spesa	€ 20.000,00	€ 20.000,00	€ 20.000,0
	<b>TOTALE AGGREGATO II</b>	€ 453.733,93	€ 494.552,32	€ 494.552,3



# CONSORZIO PER L'AREA DI SVILUPPO INDUSTRIALE

della Provincia di Agrigento

-Ente Pubblico non economico-

## BILANCIO PLURIENNALE



### PARTE I ENTRATE

CODICE	DENOMINAZIONE	Previsioni di competenza		
		ESERCIZIO 2007	ESERCIZIO 2008	ESERCIZIO 2009
1.2	<b>TITOLO II - ENTRATE IN CONTO CAPITALE</b>			
	AGGREGATO ECONOMICO III - ENTRATE PER ALIENAZIONE DI BENI PATRIMONIALI			
1.2.3.1	U.P.B. 1 - Entrate per Alienazioni di Beni Immobili	€ 2.758.000,00	€ 2.758.000,00	€ 2.758.000,00
1.2.3.2	U.P.B. 2 - Entrate per Alienazioni di Beni Mobili	€ 2.000,00	€ 2.000,00	€ 2.000,00
	<b>TOTALE AGGREGATO III</b>	€ 2.760.000,00	€ 2.760.000,00	€ 2.760.000,00
1.2.4	AGGREGATO ECONOMICO IV - ENTRATE PER RISCOSSIONE DI CREDITI			
1.2.4.1	U.P.B. 1 - Riscossione di Crediti	€ 955.975,00	€ 1.005.975,00	€ 1.005.975,00
	<b>TOTALE AGGREGATO IV</b>	€ 955.975,00	€ 1.005.975,00	€ 1.005.975,00
1.2.5	AGGREGATO ECONOMICO V - ENTRATE PER TRASFERIMENTI IN CONTO CAPITALE			
1.2.5.1	U.P.B. 1 - Trasferimenti dalla Regione	€ 12.687.419,64	€ 12.687.419,64	€ 12.687.419,64
1.2.5.2	U.P.B. 2 - Trasferimenti da U.E., Stato ed EE.LL.			
1.2.5.3	U.P.B. 3 - Trasferimenti da altri Enti Pubblici			
1.2.5.4	U.P.B. 4 - Trasferimenti da Privati			
	<b>TOTALE AGGREGATO V</b>	€ 12.687.419,64	€ 12.687.419,64	€ 12.687.419,64









# CONSORZIO PER L'AREA DI SVILUPPO INDUSTRIALE



della Provincia di Agrigento

-Ente Pubblico non economico-

## BILANCIO PLURIENNALE

### PARTE II USCITA

CODICE	DENOMINAZIONE	Previsioni di competenza		
		ESERCIZIO 2007	ESERCIZIO 2008	ESERCIZIO 2009
	Disavanzo di amministrazione presunto			
	<b>CENTRO DI RESPONSABILITA' "UNICO"</b>			
<b>1</b>	"Supporto all' attività istituzionale dell'Ente e Indirizzo Politico" (Funzione - Obiettivo)			
<b>1.1</b>	<b>TITOLO I - SPESE CORRENTI</b>			
<b>1.1.1</b>	AGGREGATO ECONOMICO I - Spese di funzionamento			
<b>1.1.1.1.</b>	U.P.B.-Spese per gli Organi dell'Ente	€ 151.000,00	€ 166.100,00	€ 166.100,00
<b>1.1.1.2</b>	U.P.B.1- Oneri per il Personale in Attività di Servizio	€ 1.071.271,33	€ 1.171.271,33	€ 1.171.271,33
<b>1.1.1.3</b>	U.P.B.2- Spese per l'Acquisto di Beni di Consumo e di Servizi	€ 203.000,00	€ 223.300,00	€ 223.300,00
	<b>TOTALE AGGREGATO ECONOMICO I</b>	<b>€ 1.425.271,33</b>	<b>€ 1.560.671,33</b>	<b>€ 1.560.671,33</b>
<b>1.1.2</b>	AGGREGATO ECONOMICO II - Spese per Trattamenti di Quiescenza e simili			
<b>1.1.2.1</b>	U.P.B.1- Oneri per il Personale in Quiescenza	€ 68.187,82	€ 75.000,00	€ 75.000,00
	<b>TOTALE AGGREGATO ECONOMICO II</b>	<b>€ 68.187,82</b>	<b>€ 75.000,00</b>	<b>€ 75.000,00</b>
<b>1.1.3</b>	Aggregato Economico III - Eventuali Accantonamenti a Fondi Rischi ed Oneri			
<b>1.1.3.1</b>	U.P.B.1- Fondi Rischi	€ 1.000,00	€ 1.000,00	€ 1.000,00
<b>1.1.3.2</b>	U.P.B.2- Fondi Oneri Futuri	€ 500,00	€ 500,00	€ 500,00
	<b>TOTALE AGGREGATO ECONOMICO III</b>	<b>€ 1.500,00</b>	<b>€ 1.500,00</b>	<b>€ 1.500,00</b>





**CONSORZIO PER L'AREA DI SVILUPPO INDUSTRIALE**  
della Provincia di Agrigento  
-Ente Pubblico non economico-

**BILANCIO PLURIENNALE**

**PARTE II USCITA**

CODICE	DENOMINAZIONE	Previsioni di competenza		
		ESERCIZIO 2007	ESERCIZIO 2008	ESERCIZIO 2009
<b>1.1.4</b>	<b>AGGREGATO ECONOMICO IV-Spese per interventi di Parete Corrente</b>			
<b>1.1.4.1</b>	U.P.B.1-.....			
<b>1.1.4.2</b>	U.P.B.2-.....			
.....	.....			
<b>1.1.4.n</b>	U.P.B.n- Poste Correttive e Compensative di Entrate Correnti			
	<b>TOTALE AGGREGATO ECONOMICO IV</b>			
<b>1.1.5</b>	<b>AGGREGATO ECONOMICO V - Spese per Oneri del Debito</b>			
<b>1.1.5.1</b>	U.P.B.1- Oneri Finanziari da Mutui			
<b>1.1.5.2</b>	U.P.B.2- Oneri Finanziari da Anticipazioni Passive			
<b>1.1.5.3</b>	U.P.B.3- Oneri Finanziari da Obbligazioni			
<b>1.1.5.4</b>	U.P.B.4- Oneri Finanziari da Debiti Diversi			
	<b>TOTALE AGGREGATO ECONOMICO V</b>			
	AGGREGATO ECONOMICO VI- Spese per Oneri Vari			
<b>1.1.6.1</b>	U.P.B.1- Oneri Finanziari	€ 18.000,00	€ 18.000,00	€ 18.000,00
<b>1.1.6.2</b>	U.P.B.2- Oneri Tributari	€ 23.000,00	€ 23.000,00	€ 23.000,00
<b>1.1.6.3</b>	U.P.B. 3-Spese non classificabili in altre voci	€ 52.905,40	€ 52.905,40	€ 52.905,40
<b>1.1.6.4</b>	U.P.B.3-Fondi di Riserva	€ 12.817,05	€ 12.817,05	€ 12.817,05
	<b>TOTALE AGGREGATO ECONOMICO VI</b>	€ 106.722,45	€ 106.722,45	€ 106.722,45



**CONSORZIO PER L'AREA DI SVILUPPO INDUSTRIALE**



**della Provincia di Agrigento**

**-Ente Pubblico non economico-**

**BILANCIO PLURIENNALE**

**PARTE II USCITA**

CODICE	DENOMINAZIONE	Previsioni di competenza		
		ESERCIZIO 2007	ESERCIZIO 2008	ESERCIZIO 2009
<b>1.2</b>	<b>TITOLO II - SPESE IN CONTO CAPITALE</b>			
<b>1.2.7</b>	<b>AGGREGATO ECONOMICO VII - Spese per gli investimenti</b>			
<b>1.2.7.1</b>	U.P.B.1- Acquisizione di Beni di uso durevole ed opere immobiliari	€ 70.000,00	€ 70.000,00	€ 70.000,00
<b>1.2.7.2</b>	U.P.B.2- Acquisizione di Immobilizzazioni Tecniche	€ 12.702.419,64	€ 12.702.419,64	€ 12.702.419,64
<b>1.2.7.3</b>	U.P.B.3- Partecipazioni ed Acquisto di Valori Immobiliari			
	U.P.B.4-Partecipazioni ed acquisto di valori mobiliari	€ 10.000,00	€ 10.000,00	€ 10.000,00
<b>1.2.7.4</b>	U.P.B.4- Concessioni di crediti ed Anticipazioni	€ 963.779,68	€ 1.013.779,68	€ 1.013.779,68
<b>1.2.7.5</b>	U.P.B.5- Indennità di Anzianità e similari al personale cessato dal servizio	€ -		
	<b>TOTALE AGGREGATO ECONOMICO VII</b>	€ 13.746.199,32	€ 13.796.199,32	€ 13.796.199,32
<b>1.2.8</b>	<b>AGGREGATO ECONOMICO VIII-Oneri Comuni di Conto Capiatale</b>			
<b>1.2.8.1</b>	U.P.B.1- Fondo di Riserva			
	<b>TOTALE AGGREGATO ECONOMICO VIII</b>			
<b>1.2.9</b>	<b>AGGREGATO ECONOMICO IX-Speseper interventi in Conto Capiatale</b>			
<b>1.2.9.1</b>	U.P.B.1-.....			
	<b>TOTALE AGGREGATO ECONOMICO IX</b>			





**CONSORZIO PER L'AREA DI SVILUPPO INDUSTRIALE**  
**della Provincia di Agrigento**  
**-Ente Pubblico non economico-**

**BILANCIO PLURIENNALE**

**PARTE II USCITA**

CODICE	DENOMINAZIONE	Previsioni di competenza		
		ESERCIZIO 2007	ESERCIZIO 2008	ESERCIZIO 2009
<b>1.2.10</b>	AGGREGATO ECONOMICO X- Eventuali Accantonamenti per Spese Future in Conto Capitale e Ripristino Investimenti			
<b>1.2.10.1</b>	U.P.B.1- Spese Future			
<b>1.2.10.2</b>	U.P.B.2- Ripristino Investimenti			
	<b>TOTALE AGGREGATO ECONOMICO VII</b>			
	<b>TOTALE TITOLO II</b>			
<b>1.3</b>	<b>TITOLO III - SPESE PER RIMBORSO DI PRESTITI</b>			
<b>1.3.11</b>	AGGREGATO ECONOMICO XI- Rimborso di Prestiti			
<b>1.3.11.1</b>	U.P.B.1- Rimborsi Finanziari di Mutui			
<b>1.3.11.2</b>	U.P.B.2- Rimborsi di Anticipazioni Passive	€ 2.758.000,00	€ 2.758.000,00	€ 2.758.000,00
<b>1.3.11.3</b>	U.P.B.3- Rimborsi di Obbligazioni			
<b>1.3.11.4</b>	U.P.B.4- Estinzione Debiti Diversi	€ 20.000,00	€ 20.000,00	€ 20.000,00
	<b>TOTALE AGGREGATO ECONOMICO XI</b>	€ 2.778.000,00	€ 2.778.000,00	€ 2.778.000,00



**CONSORZIO PER L'AREA DI SVILUPPO INDUSTRIALE**

della Provincia di Agrigento

-Ente Pubblico non economico-



**BILANCIO PLURIENNALE**

**PARTE II USCITA**

CODICE	DENOMINAZIONE	Previsioni di competenza		
		ESERCIZIO 2007	ESERCIZIO 2008	ESERCIZIO 2009
<b>1.4</b>	<b>TITOLO IV - SPESE PER CONTABILITA' SPECIALI</b>			
1.4.12	AGGREGATO ECONOMICO XII-Contabilità Speciali			
1.2.12.1	U.P.B.1-.....			
	<b>TOTALE AGGREGATO ECONOMICO XII</b>			
	<b>TOTALE TITOLO IV</b>			
<b>1.5</b>	<b>TITOLO V - SPESE PER PARTITE DI GIRO</b>			
1.5.13	AGGREGATO ECONOMICO XIII- Partite di Giro			
1.3.13.1	U.P.B.1- Spese aventi natura di Partite di Giro	€ 1.696.000,00	€ 1.696.000,00	€ 1.696.000,00
	<b>TOTALE AGGREGATO ECONOMICO XIII</b>			
	<b>TOTALE TITOLO V</b>	€ 1.696.000,00	€ 1.696.000,00	€ 1.696.000,00







<b>CONTO ECONOMICO</b>		
	<b>2007</b>	<b>2006</b>
<b>A) VALORE DELLA PRODUZIONE:</b>		
1) ricavi delle vendite e delle prestazioni;	468.281	418.261
2) variazioni delle rimanenze di prodotti in corso di lavorazione, semilavorati e finiti;		
3) variazioni dei lavori in corso su ordinazione;		
4) incrementi di immobilizzazioni per lavori interni;		
5) altri ricavi e proventi, con separata indicazione dei contributi in conto esercizio.	1.333.709	1.359.360
<b>TOTALE VALORE DELLA PRODUZIONE</b>	<b>1.801.990</b>	<b>1.777.621</b>
<b>B) COSTI DELLA PRODUZIONE:</b>		
6) per materie prime, sussidiarie, di consumo e di merci;		
7) per servizi;	552.416	589.226
8) per godimento di beni di terzi;		
9) per il personale:	1.305.671	1.266.381
a) salari e stipendi;	719.345	678.455
b) oneri sociali;	229.019	231.564
c) trattamento di fine rapporto;	43.602	42.846
d) trattamento di quiescenza e simili;	67.867	66.536
e) altri costi;	245.838	246.980
10) ammortamenti e svalutazioni:		
a) ammortamento delle immobilizzazioni immateriali;		
b) ammortamento delle immobilizzazioni materiali;	13.199	13.199
c) altre svalutazioni delle immobilizzazioni;		
d) svalutazione dei crediti compresi nell'attivo circolante e delle disponibilità liquide		
11) variazioni delle rimanenze di materie prime, sussidiarie, di consumo e di merci		
12) accantonamenti per rischi;		
13) altri accantonamenti;		
14) oneri diversi di gestione.		
<b>TOTALE COSTI DELLA PRODUZIONE</b>	<b>1.871.286</b>	<b>1.868.828</b>
<b>DIFFERENZA TRA VALORE E COSTI DELLA PRODUZIONE</b>	<b>-69.296</b>	<b>-91.207</b>
<b>C) PROVENTI E ONERI FINANZIARI:</b>		
15) proventi da partecipazione, con separata indicazione di quelli relativi all'impresе controllate e collegate;		
16) altri proventi:	56.097	40.151
a) da crediti iscritti nelle immobilizzazioni, con separata indicazione di quelli da imprese controllate e collegate e di quelli da controllanti;		
b) da titoli iscritti nelle immobilizzazioni che non costituiscono partecipazioni;		
c) da titoli iscritti nell'attivo circolante che non costituiscono partecipazioni;		
d) proventi diversi dai precedenti, con separata indicazione di quelli da imprese controllate e collegate e di quelli da controllanti;		
17) interessi e altri oneri finanziari, con separata indicazione di quelli verso imprese controllate e collegate e verso controllanti.		
<b>TOTALE</b>	<b>56.097</b>	<b>40.151</b>
<b>D) RETTIFICHE DI VALORE DI ATTIVITA' FINANZIARIE:</b>		
18) rivalutazioni:		
a) di partecipazioni;		
b) di immobilizzazioni finanziarie che non costituiscono partecipazioni;		
c) di titoli iscritti nell'attivo circolante che non costituiscono partecipazioni;		
19) svalutazioni:		
a) di partecipazioni;		
b) di immobilizzazioni finanziarie che non costituiscono partecipazioni;		
c) di titoli iscritti nell'attivo circolante che non costituiscono partecipazioni;		
<b>TOTALE</b>		
<b>E) PROVENTI E ONERI STRAORDINARI:</b>		
20) proventi, con separata indicazione delle plusvalenze da alienazioni i cui ricavi non sono iscrìvibili al n.5		
21) oneri, con separata indicazione delle minusvalenze da alienazioni i cui effetti contabili non sono iscrìvibili al n.14 e delle imposte relative ad esercizi precedenti.		
<b>TOTALE</b>		
<b>RISULTATO PRIMA DELLE IMPOSTE</b>	<b>-13.199</b>	<b>-51.056</b>
22) imposte dell'esercizio;		
23) utile (perdita) d'esercizio	-13.199	-51.056

## STATO PATRIMONIALE

ATTIVO		PASSIVO	
	2007	2006	
<b>A) CREDITI V/SOCI</b>	0	0	<b>A) PATRIMONIO NETTO</b>
			Capitale sociale
			58.533.437
			52.051.791
<b>B) IMMOBILIZZAZIONI</b>			Riserva legale
<b>I -IMM.IMMATERIALI</b>			0
Costi di impianto	0		Riserva statutaria
Costi di pubb.pluriennale	0		0
Software	0		Riserva straordinaria
<b>TOT.IMM. IMMATERIALI</b>	0	0	0
			Utile a nuovo
<b>II -IMM.MATERIALI</b>			0
Terreni	5.744.346	496.181	Utile d'esercizio
Rustici industriali	14.249.045	14.249.045	13.199
opere consortili	39.310.015	38.526.126	<b>TOT. PATRIMONIO NETTO</b>
Macchinari e attrezzature	67.192	34.767	58.546.636
Mobili e macchine d'ufficio	692.485	685.170	52.051.791
<b>TOT. IMM. MATERIALI</b>	60.063.083	53.991.289	<b>B) FONDI PER RISCHI E ONERI</b>
			Fondi ammortamenti
<b>III -IMM.FINANZIARIE</b>	0	0	679.342
<b>TOT. IMMOBILIZZAZIONI</b>	60.063.083	53.991.289	666.143
			Fondo accantonamenti
<b>C) ATTIVO CIRCOLANTE</b>			874.813
<b>I -RIMANENZE</b>			831.211
Merci	0		<b>FONDI PER RISCHI</b>
Materiale di consumo	0		1.554.155
<b>TOT.RIMANENZE</b>	0	0	<b>E ONERI</b>
<b>II -CREDITI</b>			<b>C) TRATT.FINE RAPPORTO DI LAVORO SUBORDINATO</b>
Crediti v/consorzati	101.151	63.378	
Crediti v/altri	3.324.171	3.362.121	<b>D) DEBITI</b>
<b>TOT. CREDITI</b>	3.425.322	3.425.499	Debiti diversi
			3.390.331
<b>IV -DISP.LIQUIDE</b>			3.919.118
Tesoreria c/Banca d'italia	2.717	420	Mutui passivi
Assegni	0	0	0
Denaro e valori in cassa	0	0	Debiti v/fornitori
<b>TOT. DISP.LIQUIDE</b>	2.717	420	0
			Debiti tributari
<b>TOT.ATTIVO CIRCOLANTE</b>	3.428.039	3.425.919	0
			Debiti v/istituti previdenziali
<b>d)ratei e risconti</b>			0
disavanzo economico		51.056	<b>TOT.DEBITI</b>
			3.390.331
<b>TOT. ATTIVO</b>	63.491.122	57.468.264	<b>E) RATEI E RISCONTI</b>
<b>TOT. PASSIVO</b>	63.491.122	57.468.264	

# NOTA INTEGRATIVA

**ANNO 2007:**

**PREMESSA:**

La nota integrativa costituisce parte integrante del bilancio ai sensi dell'articolo 2423, comma 1, del codice civile.

**CRITERI DI VALUTAZIONE:**

*A) Immobilizzazioni materiali:*

Le immobilizzazioni sono iscritte al costo di acquisto o di produzione, compresi anche gli oneri accessori.

Non sono state effettuate svalutazioni e rivalutazioni economiche volontarie.

Le spese di manutenzioni e riparazione relative alle immobilizzazioni sono state considerate costo d'esercizio ed imputate al conto economico per l'importo d'esercizio.

*B) Ammortamenti:*

Gli ammortamenti sono stati calcolati secondo le normative del codice civile.

*C) Costi di ricerca, sviluppo e pubblicità:*

Non sono stati sostenuti costi di ricerca e sviluppo.

*Crediti e debiti:*

I crediti sono iscritti al presunto valore di realizzo; i debiti sono iscritti al valore nominale.

*D) Rimanenze:*

Non esistono rimanenze

*E) Trattamento di fine rapporto di lavoro subordinato:*

Il fondo in oggetto, calcolato in conformità alle disposizioni vigenti, comprende le indennità da corrispondere al personale dipendente alla cessazione del rapporto.

*F) Ratei e risconti attivi e passivi:*

I ratei e risconti sono contabilizzati nel rispetto del criterio della competenza economica facendo riferimento al criterio del tempo fisico.

## **STATO PATRIMONIALE :**

### 1. Movimentazione delle immobilizzazioni immateriali:

<b>Voci</b>	costi di impianto e di ampliamento	Costi di pubblicità	Software

### 2. Movimentazione delle immobilizzazioni materiali:

<b>Descrizione</b>	<b>Rustici ind.li</b>	<b>Macchine e attrezzature</b>	<b>Mobili e macchine d'ufficio</b>	<b>Terreni</b>	<b>Opere cons</b>
Costo originario	14249045	67192	692485	5744346	39310015
F.do Amm. 31/12/2007		44767	634575	-	
Precedenti rivalutazioni					
Precedenti svalutazioni					
<i>Valore di Bilancio 31/12/2001</i>	512.821,63	211.688,00	6755,00		14.202,41
Acquisizioni dell'esercizio					
Alienazioni dell'esercizio					
Svalutazioni dell'esercizio					
Rivalutazioni dell'esercizio					
Amm. Dell'esercizio	24.164,37	13.512,00	245,00	-	826,60
Costi patrimoniali nell'esercizio					
<i>Valore di Bilancio 31/12/2001</i>	512.821,63	211.688,00	6755,00	1.291.150,00	14.202,41

### 3. Variazioni intervenute nella consistenza delle altre voci dell'attivo e. del passivo

## ATTIVO

### a. Rimanenze

	Valore iniziale	Incrementi	Decrementi	Valore di bilancio

### b. Crediti

	Valore iniziale	Incrementi	Decrementi	Valore di bilancio
Crediti V/consorziati	63.378	37.773	-	101.151
Crediti V/altri	3.362.121		37.950	3.324.171
<b>TOTALE</b>	<b>3.425.499</b>	<b>37.773</b>	<b>37.950</b>	<b>3.425.322</b>

### c. Disponibilità liquide

	Valore iniziale	Incrementi	Decrementi	Valore di bilancio
Banca attiva	420	2.297		2.717
Assegni	-			
Denaro Cassa	-			
<b>TOTALE</b>	<b>420</b>	<b>2.297</b>		<b>2.717</b>

## PASSIVO

### d. Patrimonio netto

	Valore iniziale	Incrementi	Decrementi	Valore a bilancio
Capitale sociale	52.051.791	6.481.646	-	58.533.437
Riserva legale	-	0	0	0
Riserva statutaria	-	0	0	0
Riserva straordin.	-	0	0	0
Utile a nuovo	-	0	0	0
Utile d'esercizio	-	13.199	-	13.199
<b>TOTALE</b>	<b>52.051.791</b>	<b>58.546.636</b>	<b>0</b>	<b>58.546.636</b>

### e. Trattamento di fine rapporto di lavoro subordinato

	Valore iniziale	Incrementi	Decrementi	Valore di bilancio
tfr. dipendenti	831.211	43.602	-	874.813
<b>TOTALE</b>	<b>831.211</b>	<b>43.602</b>	<b>-</b>	<b>874.813</b>

f. Debiti

	Valore iniziale	Incrementi	Decrementi	Valore di bilancio
Debiti diversi	3.919.118		528.787	3.390.331
Mutui passivi	-			
Debiti v/fornitori	-			
Debiti tributari	-			
Debiti v/ist. Prev.	-			
<b>TOTALE</b>	<b>-</b>			

4. Composizione delle voci ratei e risconti attivi e ratei e risconti passivi nonché delle voci altri fondi e altre riserve

<b>Ratei e risconti attivi</b>	Esercizio 2007	Esercizio Precedente
--------------------------------	----------------	----------------------

<b>Ratei e risconti Passivi</b>	Esercizio 2007	Esercizio Precedente
---------------------------------	----------------	----------------------

**Conto Economico**

5. Ripartizione dei ricavi delle vendite e delle prestazioni per attività

Attività produttive

	Esercizio 2007	Esercizio Precedente
Ricavi vendite e prestazioni	468.281	<b>418.261</b>
Var. rimanenze di lavori in corso di lavorazione, semilavorati e finiti	-	-
Var. dei lavori in corso su ord.	-	-
Incrementi di imm. lavori int.	-	-
Altri ricavi e proventi	1.333.709	1.359.360
<b>TOTALE</b>	<b>1.801.990</b>	<b>1.777.621</b>

6. Composizione delle principali voci del conto economico

Ripartizione della voce B9 costi del personale:

	Dipendenti
Salari e stipendi	719.345
Oneri sociali	229.019
Trattamento di fine rapporto	43.602
<b>TOTALE</b>	<b>991.966</b>

Ripartizione della voce B10 ammortamenti e svalutazioni:

	Esercizio 2007	Esercizio precedente
Amm. Imm. Immateriali		-
Amm. Imm. Materiali	13.199	13.199
TOTALE	13.199	13.199

*7. Suddivisione degli interessi e altri oneri finanziari, a debiti verso banche e altri:*

PROVENTI FINANZIARI	Esercizio 2007	Esercizio precedente

Il bilancio chiuso il 31/12/2007 presenta un utile di 13.199

<b>SITUAZIONE AMMINISTRATIVA</b>	
Consistenza di cassa all'inizio dell'esercizio	€ 420,30
Riscossioni in c/competenza	€ 1.638.418,21
Riscossioni in c/residui	€ 670.881,19
	€ 2.309.299,40
Pagamenti in c/competenza	€ 1.966.352,55
Pagamenti in c/residui	€ 340.649,89
	-€ 2.307.002,44
Consistenza di cassa al 31/12/2007	€ 2.717,26
Residui attivi degli esercizi precedenti	€ 2.498.612,42
Residui attivi dell'esercizio	€ 926.709,58
	€ 3.425.322,00
Residui passivi degli esercizi precedenti	€ 2.822.198,14
Residui passivi dell'esercizio	€ 568.132,91
	-€ 3.390.331,05
Avanzo di amministrazione a fine esercizio	€ 37.708,21

<b>Verifica risultato di amministrazione</b>	
Risultato di amministrazione dell'esercizio precedente	€ 7.065,88
Accertamenti dell'esercizio	€ 2.565.127,79
Impegni dell'esercizio	-€ 2.534.485,46
Variazione nei residui attivi	
Variazione nei residui passivi	
Avanzo di amministrazione	€ 37.708,21

## PROSPETTO DELLA DESTINAZIONE DELL'AVANZO DI AMMINISTRAZIONE

1)	Avanzo di amministrazione(*)		€ 37.708,21
2)	Avanzo di amministrazione vincolato (vedi elenco A)		€ 37.708,21
3)	Avanzo di amministrazione non vincolato	(3=1-2)	€.
4)	Preventive assegnazione (**) (Vedi elenco B)		€.
5)	Avanzo di amministrazione utilizzabile	(5=3-4)	€.
6)	5% spesa corrente complessiva prevista, risultante dal conto consuntivo, fino ad un massimo di 150 mila euro(***)		€.
7)	Somma da trattenere in sede di erogazione della seconda semestralità del contributo regionale	(7=5-6)	€.

### DESTINAZIONE DELLE RISORSE

Avanzo di amministrazione vincolato "elenco A"		Avanzo di amministrazione vincolato "elenco B"	
Cap.329	€ 37.708,21	Cap.....	€.....
Cap.....	€.....	Cap.....	€.....
Cap.....	€.....	Cap.....	€.....
Cap.....	€.....	Cap.....	€.....
Cap.....	€.....	Cap.....	€.....
Cap.....	€.....	Cap.....	€.....
Cap.....	€.....	Cap.....	€.....
Cap.....	€.....	Cap.....	€.....
Cap.....	€.....	Cap.....	€.....
Cap.....	€.....	Cap.....	€.....
<b>Totale</b>	<b>€ 37.708,21</b>	<b>Totale</b>	€.....

note:

(\*) vedi prospetto di determinazione dell'Avanzo di amministrazione

(\*\*) fondo di riserva, fondo rischi per residui attivi di dubbia esazione, fondo per la reinscrizione di somme perenti, etc

(\*\*\*) cfr. Comma 6, art. 26 della L.R. 4/2003

Le somme indicate al punto 6 rimangono nella libera disponibilità finanziaria dell'ente

**CONSORZIO PER L'AREA DI SVILUPPO INDUSTRIALE DELLA PROVINCIA DI AGRIGENTO**

**ELENCO DEI RESIDUI ATTIVI 2007**

<b>Esercizi</b>	<b>Cap</b>	<b>Denominazione</b>	<b>Res. Attivi anni preceden/</b>	<b>Residui attivi riscossi</b>	<b>Residui attivi inesigib/cancel</b>	<b>Residui attivi da riscuotere</b>	<b>Residui attivi 2007</b>	<b>T O T A L E</b>
2006	031	Contributi spese di funzionamento	€ 209.665,12	-€ 199.485,23		€ 10.179,89		€ 10.179,89
<b>2007</b>	<b>031</b>	<b>Contributi spese di funzionamento</b>					<b>€ 124.714,28</b>	<b>€ 124.714,28</b>
2003	041	Contributi c/eserc Comuni Provincia	€ 1.537,07	-€ 344,70		€ 1.192,37		€ 1.192,37
2004	041	Contributi c/eserc Comuni Provincia	€ 1.281,50	-€ 1.281,50		€ -		€ -
2005	041	Contributi c/eserc Comuni Provincia	€ 1.100,00	-€ 1.100,00		€ -		€ -
2006	041	Contributi c/eserc Comuni Provincia	€ 23.134,00	-€ 8.817,00		€ 14.317,00		€ 14.317,00
<b>2007</b>	<b>041</b>	<b>Contributi c/es Comuni e Provincie</b>					<b>€ 85.642,00</b>	<b>€ 85.642,00</b>
2002	051	Contributi c/eserc da altri Enti	€ 1.019,11			€ 1.019,11		€ 1.019,11
2003	051	Contributi c/eserc da altri Enti	€ 3.015,57			€ 3.015,57		€ 3.015,57
2004	051	Contributi c/eserc da altri Enti	€ 3.830,00			€ 3.830,00		€ 3.830,00
2005	051	Contributi c/eserc da altri Enti	€ 3.832,80			€ 3.832,80		€ 3.832,80
2006	051	Contributi c/eserc da altri Enti	€ 28.547,00			€ 28.547,00		€ 28.547,00
<b>2007</b>	<b>051</b>	<b>Contributi c/ eserc da altri Enti</b>					<b>€ 28.547,00</b>	<b>€ 28.547,00</b>
2000	075	Ricavi affitto terreni e rustici ind.li	€ 24.399,13	-€ 24.399,13		€ -		€ -
2003	075	Ricavi affitto terreni e rustici ind.li	€ 6.762,66	-€ 6.762,66		€ -		€ -
2004	075	Ricavi affitto terreni e rustici ind.li	€ 94.856,13	-€ 94.856,13		€ -		€ -
2005	075	Ricavi affitto terreni e rustici ind.li	€ 237.362,91	-€ 59.910,23		€ 177.452,68	€ -	€ 177.452,68
2006	075	Ricavi affitto terreni e rustici ind.li	€ 268.376,36			€ 268.376,36		€ 268.376,36
<b>2007</b>	<b>075</b>	<b>Ricavi affitto terreni e rustici ind.li</b>					<b>€ 356.125,33</b>	<b>€ 356.125,33</b>
2002	101	Ricavi affitto locali consortili	€ 25.198,61	-€ 18.899,75		€ 6.298,86		€ 6.298,86
2003	101	Ricavi affitto locali consortili	€ 8.833,65			€ 8.833,65		€ 8.833,65
2004	101	Ricavi affitto locali consortili	€ 30.443,63			€ 30.443,63		€ 30.443,63
2005	101	Ricavi affitto locali consortili	€ 38.001,79			€ 38.001,79		€ 38.001,79
2006	101	Ricavi affitto locali consortili	€ 37.735,77			€ 37.735,77		€ 37.735,77
<b>2007</b>	<b>101</b>	<b>Ricavi affitto locali consortili</b>					<b>€ 37.559,00</b>	<b>€ 37.559,00</b>
<b>2007</b>	<b>127</b>	<b>Rimborsi da altre amministrazioni</b>					<b>€ 1.780,00</b>	<b>€ 1.780,00</b>
2006	161	Alienazione di terreni consortili.	€ 223.107,40			€ 223.107,40		€ 223.107,40
<b>2007</b>	<b>161</b>	<b>Alienazione di terreni consortili.</b>					<b>€ 63.895,46</b>	<b>€ 63.895,46</b>
2006	165	Alienazione di strade ed infrastrut.	€ 160.000,00			€ 160.000,00		€ 160.000,00

Esercizio	Cap.	Denominazione	Res. Attivi anni precedenti	Residui attivi riscossi	Residui attivi inesigibili/cancel	Residui attivi da riscuotere	Residui attivi 2007	T O T A L E
2003	183	Alienazione di mobili e macchine uff.	€ 250,00			€ 250,00		€ 250,00
2005	225	Somme ricevute dall'istituto di assicur..	€ 250.900,00			€ 250.900,00		€ 250.900,00
2006	225	Somme ricevute dall'istituto INA	€ 196.605,57			€ 196.605,57		€ 196.605,57
<b>2007</b>	<b>225</b>	<b>Somme ricevute dall'istituto INA</b>					<b>€ 138.546,86</b>	<b>€ 138.546,86</b>
2002	262	Trasferimenti per la costruzione..	€ 3.943,56			€ 3.943,56		€ 3.943,56
2003	262	Trasferimenti per la costruzione ...	€ 12.763,68			€ 12.763,68		€ 12.763,68
2005	262	Trasferimenti per la costruzione ...	€ 30.447,05			€ 30.447,05		€ 30.447,05
2005	262	Trasferimenti per la costruzione ...	€ 824.617,52	-€ 232.539,18		€ 592.078,34		€ 592.078,34
2006	262	Trasferimenti per la costruzione	€ 91.129,17			€ 91.129,17		€ 91.129,17
<b>2007</b>	<b>262</b>	<b>Trasferimenti per la costruzione..</b>					<b>€ 53.527,81</b>	<b>€ 53.527,81</b>
2005	312	Trasferimenti per la costruzione ...	€ 112.370,55			€ 112.370,55		€ 112.370,55
2006	314	Trasfer per costruz di fognature	€ 10.229,44			€ 10.229,44		€ 10.229,44
2005	316	Trasferimenti.....	€ 653,98			€ 653,98		€ 653,98
2006	316	Trasferimenti	€ 25.399,17			€ 25.399,17		€ 25.399,17
2003	351	Riscossione di depositi cauzionali	€ 4.929,15			€ 4.929,15		€ 4.929,15
2004	351	Riscossione di depositi cauzionali	€ 5.959,33			€ 5.959,33		€ 5.959,33
2007	351	Riscossione di depositi cauzionali					€ 7.865,00	€ 7.865,00
2006	380	Riscossione di somme c/Terzi	€ 777,00			€ 777,00		€ 777,00
2007	380	Riscossione di somme c/Terzi					€ 1.350,50	€ 1.350,50
2006	382	Somme rimborsate dall'economista	€ 2.000,00	-€ 2.000,00		€ -	€ -	€ -
2007	382	Somme rimborsate dall'economista					€ 2.000,00	€ 2.000,00
2002	383	IVA in entrata	€ 1.059,88			€ 1.059,88		€ 1.059,88
2003	383	IVA in entrata	€ 733,73			€ 733,73		€ 733,73
2004	383	IVA in entrata	€ 4.550,68			€ 4.550,68		€ 4.550,68
2005	383	IVA in entrata	€ 146.111,88	-€ 20.485,68		€ 125.626,20		€ 125.626,20
<b>2006</b>	<b>383</b>	<b>IVA in entrata</b>	<b>€ 12.022,06</b>			<b>€ 12.022,06</b>		<b>€ 12.022,06</b>
<b>2007</b>	<b>383</b>	<b>IVA in entrata</b>					<b>€ 25.156,34</b>	<b>€ 25.156,34</b>
		<b>TOTALI</b>	<b>€ 3.169.493,61</b>	<b>-€ 670.881,19</b>	<b>€ -</b>	<b>€ 2.498.124,42</b>	<b>€ 926.709,58</b>	<b>€ 3.425.322,00</b>

**CONSORZIO PER L'AREA DI SVILUPPO INDUSTRIALE DELLA PROVINCIA DI AGRIGENTO**

**ELENCO DEI RESIDUI PASSIVI 2007**

<b>Eserc</b>	<b>Cap.</b>	<b>Denominazione</b>	<b>Res.passivi anni preced/</b>	<b>Resid. passivi pagati</b>	<b>Residui cancellati</b>	<b>Res passivi da pagare</b>	<b>Res passivi 2007</b>	<b>T O T A L E</b>
2006	014	Indennità missione al personale	€ 415,46	-€415,46	€ -	€ -	€ -	€ -
<b>2007</b>	<b>017</b>	<b>Oneri prev.li e ass.li a carico ente</b>	€ -	€ -	€ -	€ -	€ 1.900,00	€ 1.900,00
2006	020	Indennità di mensa	€ 350,88	-€ 350,88	€ -	€ -	€ -	€ -
<b>2007</b>	<b>020</b>	<b>indennità di mensa</b>	€ -	€ -	€ -	€ -	€ 227,04	€ 227,40
2006	022	Spese part var.retr.comparto	€ 19.654,89	-€19.654,89	€ -	€ -	€ -	€ -
<b>2007</b>	<b>022</b>	<b>Spese part var.retr.comparto</b>	€ -	€ -	€ -	€ -	€ 20.855,16	€ 20.855,16
<b>2007</b>	<b>023</b>	<b>Trattamento di risultato dirigenti</b>	€ -	€ -	€ -	€ -	€ 41.368,15	€ 41.368,15
2006	042	Acquisto di materiale di consumo	€ 610,28	-€610,28	€ -	€ -	€ -	€ -
<b>2007</b>	<b>042</b>	<b>Acquisto di materiale di consumo</b>	€ -	€ -	€ -	€ -	€ 67,58	€ 67,58
2007	049	Manuten riparaz adattamento locali	€ -	€ -	€ -	€ -	€ 30.320,00	€ 30.320,00
2006	050	Spese postali e telegrafiche	€ 3,25	-€ 3,25	€ -	€ -	€ -	€ -
<b>2007</b>	<b>050</b>	<b>Spese postali e telegrafiche</b>	€ -	€ -	€ -	€ -	€ 2.000,00	€ 2.000,00
<b>2007</b>	<b>052</b>	<b>Spese energia elettr per illuminazione</b>	€ -	€ -	€ -	€ -	€ 354,27	€ 354,27
2006	054	Spese per pulizia locali	€ 2.305,84	-€ 889,84	€ -	€ 1.416,00	€ -	€ 1.416,00
2006	056	Spese per l'acquisto di carburante	€ 492,33	-€ 492,33	€ -	€ -	€ -	€ -
<b>2007</b>	<b>057</b>	<b>Spese di assicurazione (incendio....</b>	€ -	€ -	€ -	€ -	€ 14.900,00	€ 14.900,00
2006	063	Servizio elaborazioni dati	€ 1.000,00	€ -	€ -	€ 1.000,00	€ -	€ 1.000,00
<b>2007</b>	<b>063</b>	<b>Servizio elaborazioni dati</b>	€ -	€ -	€ -	€ -	€ 4.000,00	€ 4.000,00
2006	065	Spese diverse	€ 2.040,00	-€ 2.040,00	€ -	€ -	€ -	€ -
<b>2007</b>	<b>065</b>	<b>Spese diverse</b>	€ -	€ -	€ -	€ -	€ 10.660,00	€ 10.660,00
<b>2007</b>	<b>142</b>	<b>Spese servizio di tesoreria</b>	€ -	€ -	€ -	€ -	€ 17.489,00	€ 17.489,00
2006	167	Imposte tasse e tributi vari	€ 29,24	-€ 29,24	€ -	€ -	€ -	€ -
2007	167	Imposte tasse e tributi vari					€ 47,06	€ 47,06
2005	183	Spese per servizi resi alle imprese	€ 83.119,00	-€ 33.501,77	€ -	€ 49.617,23	€ -	€ 49.617,23
2006	183	Spese per servizi resi alle imprese	€ 10.121,76	€ -	€ -	€ 10.121,76	€ -	€ 10.121,76
<b>2007</b>	<b>183</b>	<b>Spese per servizi resi alle imprese</b>	€ -	€ -	€ -	€ -	€ 46.924,21	€ 46.924,21
2002	204	Spese per liti, arbitraggi .....	€ 6.167,59	€ -	€ -	€ 6.167,59	€ -	€ 6.167,59
2003	204	Spese per liti, arbitraggi .....	€ 3.676,87	€ -	€ -	€ 3.676,87	€ -	€ 3.676,87
2004	204	Spese per liti, arbitraggi .....	€ 81.991,65	€ -	€ -	€ 81.991,65	€ -	€ 81.991,65

2005	204	Spese per liti, arbitraggi .....	€ 100.611,92	-€ 41.797,03	€ -	€ 58.814,89	€ -	€ 58.814,9
<b>Eserc</b>	<b>Cap.</b>	<b>Denominazione</b>	<b>Res.passivi anni preced/</b>	<b>Resid. passivi pagati</b>	<b>Residui cancellati</b>	<b>Res passivi da pagare</b>	<b>Res passivi 2007</b>	<b>T O T A L E</b>
2006	204	Spese per liti, arbitraggi .....	€ 172.509,03	€ -	€ -	€ 172.509,03		€ 172.509,03
<b>2007</b>	<b>204</b>	<b>Spese per liti, arbitraggi .....</b>	<b>€ -</b>	<b>€ -</b>	<b>€ -</b>	<b>€ -</b>	<b>€ 121.120,00</b>	<b>€ 121.120,00</b>
2006	231	Realizzazione e rev piano consortile	€ 50.000,00	€ -	€ -	€ 50.000,00		€ 50.000,00
<b>2007</b>	<b>231</b>	<b>Realizzazione e rev piano consortile</b>	<b>€ -</b>	<b>€ -</b>	<b>€ -</b>	<b>€ -</b>	<b>€ 30.000,00</b>	<b>€ 30.000,00</b>
2005	252	Spese per costruz e il ripristino...(*)	€ 936.988,07	-€ 233.619,14	€ -	€ 703.368,93	€ -	€ 703.368,93
2005	262	Spese per la costruzione di.....(*)	€ 653,98	€ -	€ -	€ 653,98	€ -	€ 653,98
2006	262	Spese per la costruzione di...	€ 23.856,70	€ -	€ -	€ 23.856,70	€ -	€ 23.856,70
<b>2007</b>	<b>270</b>	<b>manutenzione automezzi</b>	<b>€ -</b>	<b>€ -</b>	<b>€ -</b>	<b>€ -</b>	<b>€ 12,50</b>	<b>€ 12,50</b>
2005	271	Acquisto di mobili macc per ufficio	€ 1.337,62	-€ 1.337,62	€ -	€ -	€ -	€ -
2006	271	Acquisto di mobili macc per ufficio	€ 5.800,00	-€ 1.094,88	€ -	€ 4.705,12	€ -	€ 4.705,12
<b>2007</b>	<b>271</b>	<b>Acquisti di mobili macc per ufficio</b>	<b>€ -</b>	<b>€ -</b>	<b>€ -</b>	<b>€ -</b>	<b>€ 1.789,49</b>	<b>€ 1.789,49</b>
2006	301	Sottoscrizioni e acquisto di valori	€ 10.000,00	€ -	€ -	€ 10.000,00	€ -	€ 10.000,00
2005	329	versamento premio polizza INA	€ 250.900,00	€ -	€ -	€ 250.900,00	€ -	€ 250.900,00
2006	329	versamento premio polizza INA	€ 196.605,57	€ -	€ -	€ 196.605,57	€ -	€ 196.605,57
<b>2007</b>	<b>329</b>	<b>versamento premio polizza INA</b>					<b>€ 145.612,74</b>	<b>€ 145.612,74</b>
2002	341	Indennità di fine servizio	€ 178.710,58	€ -	€ -	€ 178.710,58	€ -	€ 178.710,58
2003	341	Indennità di fine servizio	€ 52.074,64	€ -	€ -	€ 52.074,64	€ -	€ 52.074,64
2004	341	Indennità di fine servizio	€ 76.980,02	€ -	€ -	€ 76.980,02	€ -	€ 76.980,02
2000	391	Rimborso alla Regione somme anticip	€ 229.518,02	€ -	€ -	€ 229.518,02	€ -	€ 229.518,02
2004	391	Rimborso alla Regione somme anticip	€ 108.267,67	€ -	€ -	€ 108.267,67	€ -	€ 108.267,67
<b>2006</b>	<b>391</b>	<b>Rimborso alla Regione somme...</b>	<b>€ 223.107,40</b>	<b>€ -</b>	<b>€ -</b>	<b>€ 223.107,40</b>	<b>€ -</b>	<b>€ 223.107,40</b>
<b>2007</b>	<b>391</b>	<b>Rimborsi alla regione somme....</b>	<b>€ -</b>	<b>€ -</b>	<b>€ -</b>	<b>€ -</b>	<b>€ 63.895,46</b>	<b>€ 63.895,46</b>
<b>2006</b>	<b>396</b>	<b>Rimborso alla Regione alienazione</b>	<b>€ 160.000,00</b>	<b>€ -</b>	<b>€ -</b>	<b>€ 160.000,00</b>	<b>€ -</b>	<b>€ 160.000,00</b>
2000	431	Rimborsi depositi cauzionali	€ 32.893,13	€ -	€ -	€ 32.893,13	€ -	€ 32.893,13
2001	431	Rimborsi depositi cauzionali	€ 1.115,55	€ -	€ -	€ 1.115,55	€ -	€ 1.115,55
2002	431	Rimborsi depositi cauzionali	€ 656,93	€ -	€ -	€ 656,93	€ -	€ 656,93
2003	431	Rimborsi depositi cauzionali	€ 4.929,15	€ -	€ -	€ 4.929,15	€ -	€ 4.929,15
2004	431	Rimborso depositi cauzionali	€ 5.959,33	€ -	€ -	€ 5.959,33	€ -	€ 5.959,33
<b>2007</b>	<b>431</b>	<b>Rimborso depositi cauzionali</b>	<b>€ -</b>	<b>€ -</b>	<b>€ -</b>	<b>€ -</b>	<b>€ 7.865,00</b>	<b>€ 7.865,00</b>
<b>2007</b>	<b>451</b>	<b>Versamento ritenute erariali.....</b>	<b>€ -</b>	<b>€ -</b>	<b>€ -</b>	<b>€ -</b>	<b>€ 3.249,72</b>	<b>€ 3.249,72</b>
	<b>454</b>	<b>Versamento ritenute assistenziali.....</b>	<b>€ -</b>	<b>€ -</b>	<b>€ -</b>	<b>€ -</b>	<b>€ 2,56</b>	<b>€ 2,56</b>
<b>2006</b>	<b>460</b>	<b>Versamento somme c/Terzi</b>	<b>€ 5.835,47</b>	<b>€ -</b>	<b>€ -</b>	<b>€ 5.835,47</b>	<b>€ -</b>	<b>€ 5.835,47</b>

	<b>460</b>	<b>Versamento somme c/Terzi</b>	€ -	€ -	€ -	€	€ 0,02	€ 0,02
2005	463	IVA in uscita	€ 121.558,21	-€ 4.813,28		€ 16.744,93		€ 116.744,93

Eserc	Cap.	Denominazione	Res.passivi anni preced/	Resid. passivi pagati	Residui cancellati	Res passivi da pagare	Res passivi 2007	T O T A L E
2007	463	IVA in uscita					€ 3.472,95	€ 3.472,95
		totali	€ 3.162.848,03	-€ 340.649,89	€ -	€ 2.822.198,4	€ 568.132,91	€ 3.390.331,05

## LA GESTIONE FINANZIARIA DELL'ESERCIZIO 2007.

Il Bilancio di previsione 2007 è stato approvato con delibera di Consiglio Generale n. 10 del 16/12/2006 e con nota n. 3006 del 23/01/2007 l'Assessorato Regionale Industria ha proceduto all'approvazione dello stesso.

Dal punto di vista contabile il Bilancio di previsione 2007 presentava un presunto avanzo di amministrazione di €3.817,05, che con l'approvazione del conto consuntivo 2006 è stato rideterminato in €7.065,88.

Il contributo erogato ai sensi dell'art 29 lett. b ex L.R. 1/84 per l'esercizio in esame è stato di €1.038.514,00 così come comunicato dall'Assessorato Regionale Industria con nota n. 33949 del 10/09/2007.

**Assestamento del Bilancio di previsione 2007:**

### 1° Assestamento

L'assestamento del Bilancio di previsione (Delibera di Consiglio Generale n.2 del 26/05/2007) ha portato variazioni per un importo di €105.570,01 per competenza (€102.321,18 per cassa). La manovra di bilancio ha trovato risorse nell'importo dell'avanzo di amministrazione di €3248,83 rilevato dal conto consuntivo 2005 e dal maggiore accertamento di entrata relativa agli oneri contrattuali erogati dall'assessorato industria pari a €87.405,18 ed al rimborso da altre amministrazione per il personale straordinario.

Nel rispetto delle norme vigenti per l'esercizio 2007 a seguito della nota n. 18292 del 12/04/2007 dell'Assessorato Regionale per il Bilancio e Finanze sono state apportate le relative variazioni nel rispetto dei vincoli imposti e più specificatamente:

1) la spesa corrente, fatta eccezione per le spese relative agli stipendi, assegni, pensioni ed altre spese fisse o aventi natura obbligatoria, non può superare la corrispondente spesa impegnata nel 2005 oltre alla contestuale compressione del 10%;

Spese correnti conto consuntivo 2005		Spesa corrente bilancio di previsione 2007	
Somme impegnate	€ 1.643.318,83	Somme impegnate	€ 1.601.681,60
Spese per gli organi	€ -126.073,00	Spese per gli organi	€ -151.000,00
Spese per il personale	€ -1.015.297,19	Spese per il personale	€ -1.071.271,33
Spese per pensioni	€ -69.299,11	Spese per pensioni	€ -68.187,82
Differenza	€ 432.649,53	Differenza	€ 311.222,45

Dai dati sopra menzionati l'ente ha compresso le spese correnti, che paragonate agli impegni del conto consuntivo 2005 risulta una riduzione netta del 28,06%.

2) Le spese inerenti le pubbliche relazioni, convegni, manifestazioni, pubblicità e spese di rappresentanza, non possono superare il 40% della spesa impegnata nell'anno 2005;

Impegno conto consuntivo 2005	Somme previste bilancio di previsione 2007
€. 0,00	€. 18.000,00

A seguito delle nuove disposizioni l'importo previsto è stato portato interamente in diminuzione, stante che nel 2005 non si è manifestato nessun impegno.

3) Per l'anno 2007 gli incarichi di studio e di consulenza a soggetti esterni in misura non superiore al 50% della relativa spesa sostenuta nell'anno 2005.

Impegno conto consuntivo 2005	Somme previste bilancio di previsione 2007
€. 5.000,00	€. 10.000,00

A seguito delle nuove disposizioni l'importo previsto è stato portato a €. 2.500,00 pari al 50% delle somme impegnate a tale titolo nel corso del 2005. In ordine alla uscite si evince, in particolare, che viene aumentata la previsione sul cap. 11 – Stipendi al personale (+ € 52.332,41) mentre diminuisce la previsione sul Cap. 43 “spese di rappresentanza” (- € 18.000,00) per effetto delle disposizioni previste nella legge finanziaria regionale 2007 come peraltro diminuisce, in armonia col disposto legislativo il cap 62 “Oneri e compensi per speciali incarichi (- € 7.500,00) .

## 2° Assestamento

Il 2°assestamento del Bilancio di previsione (Delibera di Consiglio Generale n.4 del 17/11/2007) ha portato variazioni per un importo di €. 69.557,00.

La manovra di bilancio trova nuove risorse nei capitoli: Cap. 75 Ricavi per affitto terreni, Cap. 101 affitti di immobili civili, Cap. 141 Entrate per istruttoria lotti.

Ulteriori risorse sono derivanti dalle economie rilevate in alcuni capitoli di spesa pari ad €. 147.220,00 e vanno a compensare la manovra di bilancio interessata per la variazione in aumento.

Con riferimento alla manovra di bilancio risultano incrementati in particolar modo i seguenti capitoli :

Capitolo 49 Manutenzione e riparazione ed adattamento locali + 30.320,00 ( le motivazioni di detto incremento riguardano le spese sostenute per manutenzione del rustico industriale B10 dalla ditta Isole Impianti;

**Capitolo 65 Spese diverse + € 12.000,00 ( le motivazioni riguardano l'ulteriore incremento della spesa per il pagamento di competenze di commissione giudicatrice)**

**Capitolo 183 Spese per servizi agli insediati + 39.931,00 (le motivazioni rientrano nell'opportunità di assicurare all'interno delle aree industriali un minimo di servizi necessari quali pulizia e manutenzione stradale)**

**Capitolo 204 Spese per liti + 99.000,00 (le motivazioni riguardano l'incremento della dotazione per contenziosi)**

**Capitolo 208 Fondo di riserva per crediti di dubbia esigibilità + 26.136,00 (le motivazioni rientrano nel mancato effettivo introito del ricavo per affitto terreni da parte di morosi)**

**In ordine alle poste variare in diminuzione comprese nella manovra di bilancio, oltre al fatto che vengono assicurati tutti i servizi indispensabili ed economicità, così come dichiarato, si evidenziano le seguenti diminuzioni:**

**Cap. 31 – pensioni - € 14.000,00 (Le motivazioni riguardano l'abrogazione della l.r.5/07)**

**Cap.201 – fondo di riserva -30.000,00 (Le motivazioni riguardano la redistribuzione dell'accantonamento dei tagli dovuti dalla legge finanziaria anno 2007 in sede di 1° variazione di bilancio)**

**Cap. 231 revisione piano regolatore - €. 40.000,00(Le motivazioni riguardano il fatto che il fabbisogno per l'esercizio in corso non sarà superiore alla previsione assestata)**

## **R E S I D U I**

**La gestione dei Residui è stata regolata dai principi contabili in materia di impegni e accertamenti che richiedono, per ogni esercizio che si chiude, un'attenta analisi dei debiti e dei crediti .**

**La gestione dei residui si può così rappresentare:**

**In apertura di esercizio i residui attivi e passivi ripresi dal Rendiconto consuntivo 2006 ammontano rispettivamente ad €. 3169.493,61 e 3.162.848,03**

**Con determinazione n. 30 dell'05/05/2007 del Dirigente dell'unità operativa contabile sono stati riaccertati per lo stesso importo.**

**Il risultato finanziario dell'esercizio:**

**Il Conto Consuntivo 2007 chiude con un avanzo di amministrazione di €. 37.708,21 ,che sarà destinato a coprire il deficit delle risorse accantonate per la copertura dell'indennità di buonuscita in maturazione.**